

2022年度前期 「学生による授業評価アンケート」区分別単純集計結果

実施期間：2022年7月15日(金)～8月4日(木)

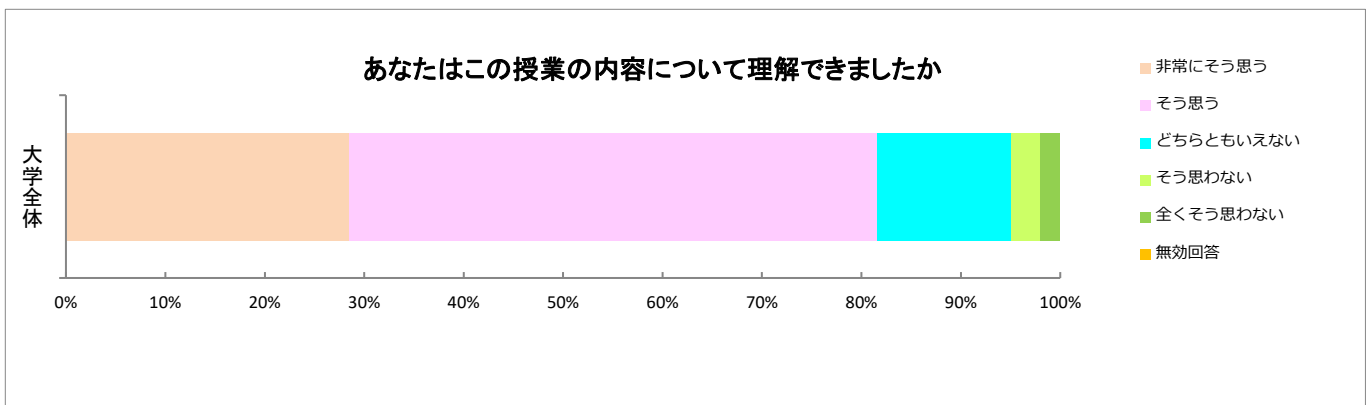
対象者：7,290名(延べ人数)

回答者：2,236名(延べ人数)

回答率：30.67%

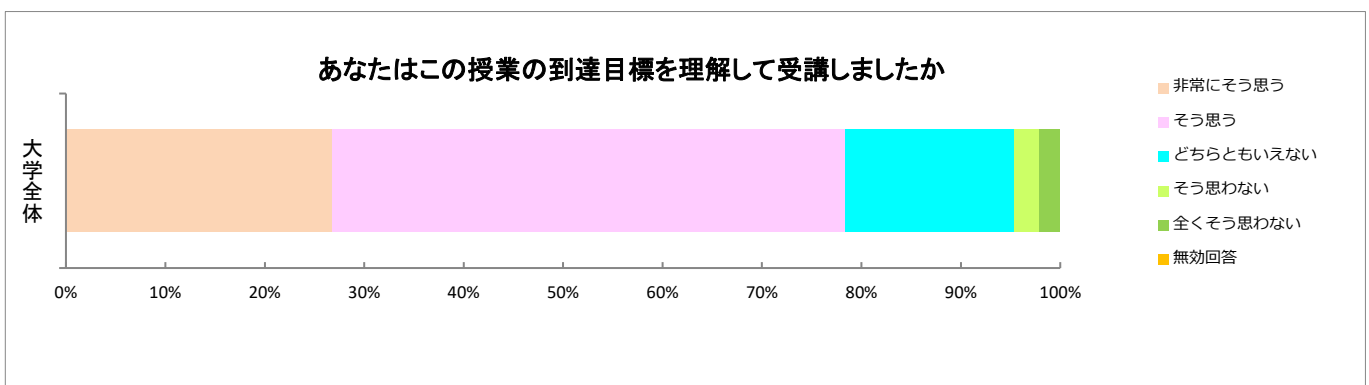
1.あなたはこの授業の内容について理解できましたか

	評価	大学全体		総合教養科目 ／全学共通科目		経営学部専門科目		人間健康学部専門科目 (教職課程科目を含む)		教育学部専門科目	
		回答数	割合	回答数	割合	回答数	割合	回答数	割合	回答数	割合
非常に思う	5	636	28.4%	147	25.4%	190	29.5%	291	29.8%	8	21.1%
そう思う	4	1,189	53.2%	319	55.2%	376	58.3%	478	49.0%	16	42.1%
どちらともいえない	3	301	13.5%	80	13.8%	64	9.9%	148	15.2%	9	23.7%
そう思わない	2	65	2.9%	22	3.8%	8	1.2%	30	3.1%	5	13.2%
全くそう思わない	1	45	2.0%	10	1.7%	7	1.1%	28	2.9%	0	0.0%
無効回答	無	0	0.0%	0	0.0%	0	0.0%	0	0.0%	0	0.0%
合計		2,236	100.0%	578	100.0%	645	100.0%	975	100.0%	38	100.0%



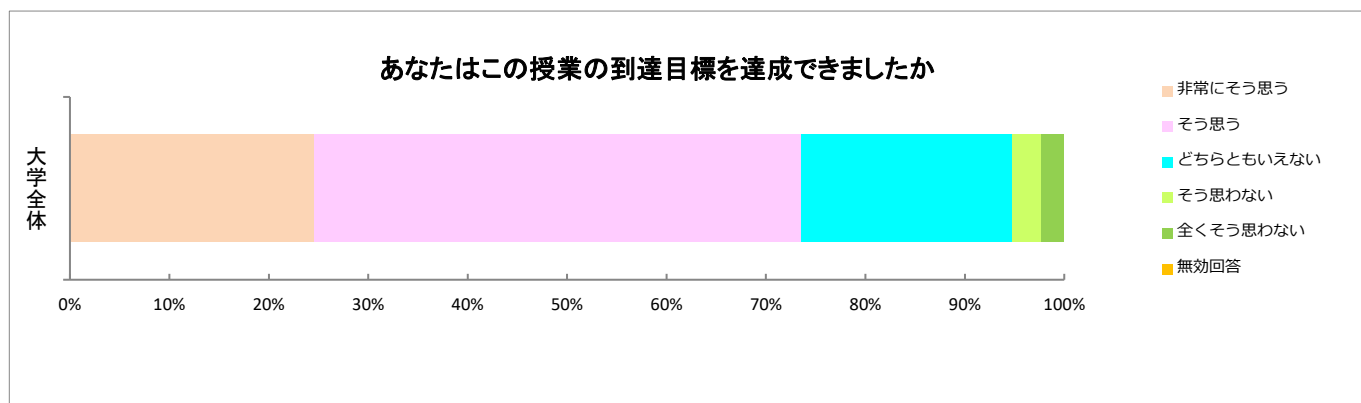
2.あなたはこの授業の到達目標を理解して受講しましたか

	評価	大学全体		総合教養科目 ／全学共通科目		経営学部専門科目		人間健康学部専門科目 (教職課程科目を含む)		教育学部専門科目	
		回答数	割合	回答数	割合	回答数	割合	回答数	割合	回答数	割合
非常に思う	5	598	26.7%	140	24.2%	187	29.0%	267	27.4%	4	10.5%
そう思う	4	1,155	51.7%	292	50.5%	365	56.6%	483	49.5%	15	39.5%
どちらともいえない	3	379	16.9%	117	20.2%	75	11.6%	174	17.8%	13	34.2%
そう思わない	2	58	2.6%	19	3.3%	9	1.4%	27	2.8%	3	7.9%
全くそう思わない	1	46	2.1%	10	1.7%	9	1.4%	24	2.5%	3	7.9%
無効回答	無	0	0.0%	0	0.0%	0	0.0%	0	0.0%	0	0.0%
合計		2,236	100.0%	578	100.0%	645	100.0%	975	100.0%	38	100.0%



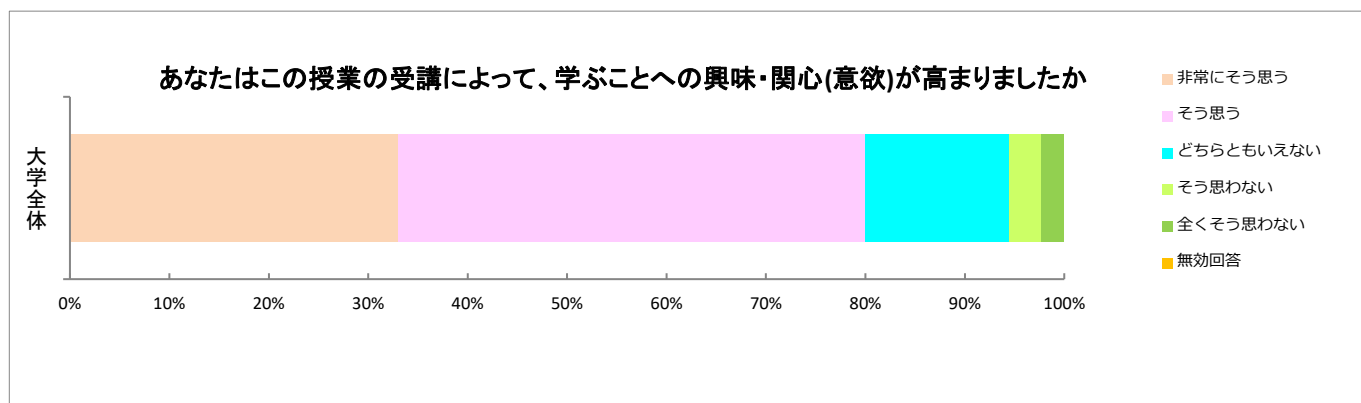
3.あなたはこの授業の到達目標を達成できましたか

	評価	大学全体		総合教養科目 ／全学共通科目		経営学部専門科目		人間健康学部専門科目 (教職課程科目を含む)		教育学部専門科目	
		回答数	割合	回答数	割合	回答数	割合	回答数	割合	回答数	割合
非常にそう思う	5	549	24.6%	124	21.5%	172	26.7%	249	25.5%	4	10.5%
そう思う	4	1,096	49.0%	281	48.6%	351	54.4%	450	46.2%	14	36.8%
どちらともいえない	3	474	21.2%	144	24.9%	101	15.7%	216	22.2%	13	34.2%
そう思わない	2	66	3.0%	17	2.9%	12	1.9%	31	3.2%	6	15.8%
全くそう思わない	1	51	2.3%	12	2.1%	9	1.4%	29	3.0%	1	2.6%
無効回答	無	0	0.0%	0	0.0%	0	0.0%	0	0.0%	0	0.0%
合計		2,236	100.0%	578	100.0%	645	100.0%	975	100.0%	38	100.0%



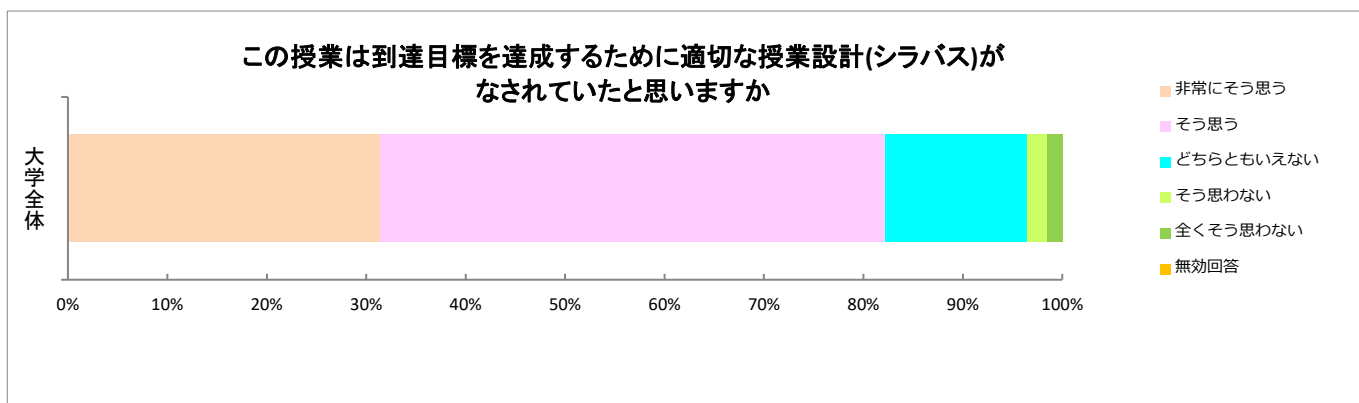
4.あなたはこの授業の受講によって、学ぶことへの興味・関心(意欲)が高まりましたか

	評価	大学全体		総合教養科目 ／全学共通科目		経営学部専門科目		人間健康学部専門科目 (教職課程科目を含む)		教育学部専門科目	
		回答数	割合	回答数	割合	回答数	割合	回答数	割合	回答数	割合
非常にそう思う	5	738	33.0%	171	29.6%	233	36.1%	322	33.0%	12	31.6%
そう思う	4	1,050	47.0%	285	49.3%	314	48.7%	439	45.0%	12	31.6%
どちらともいえない	3	323	14.4%	89	15.4%	74	11.5%	151	15.5%	9	23.7%
そう思わない	2	74	3.3%	20	3.5%	13	2.0%	36	3.7%	5	13.2%
全くそう思わない	1	51	2.3%	13	2.2%	11	1.7%	27	2.8%	0	0.0%
無効回答	無	0	0.0%	0	0.0%	0	0.0%	0	0.0%	0	0.0%
合計		2,236	100.0%	578	100.0%	645	100.0%	975	100.0%	38	100.0%



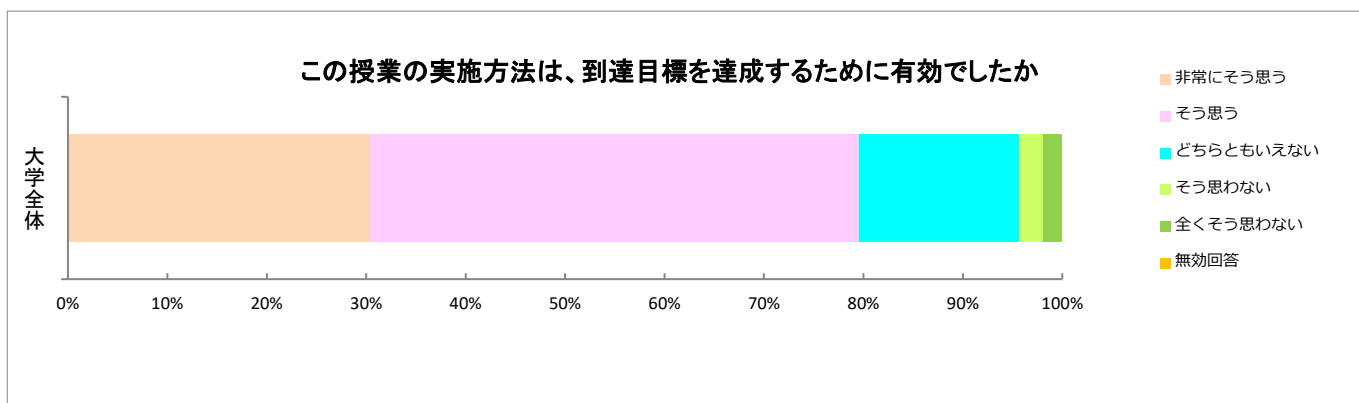
5.この授業は到達目標を達成するために適切な授業設計(シラバス)がなされていたと思いますか

	評価	大学全体		総合教養科目 ／全学共通科目		経営学部専門科目		人間健康学部専門科目 (教職課程科目を含む)		教育学部専門科目	
		回答数	割合	回答数	割合	回答数	割合	回答数	割合	回答数	割合
非常にそう思う	5	702	31.4%	157	27.2%	215	33.3%	321	32.9%	9	23.7%
そう思う	4	1,135	50.8%	311	53.8%	350	54.3%	461	47.3%	13	34.2%
どちらともいえない	3	321	14.4%	93	16.1%	68	10.5%	146	15.0%	14	36.8%
そう思わない	2	43	1.9%	15	2.6%	5	0.8%	23	2.4%	0	0.0%
全くそう思わない	1	35	1.6%	2	0.3%	7	1.1%	24	2.5%	2	5.3%
無効回答	無	0	0.0%	0	0.0%	0	0.0%	0	0.0%	0	0.0%
合計		2,236	100.0%	578	100.0%	645	100.0%	975	100.0%	38	100.0%



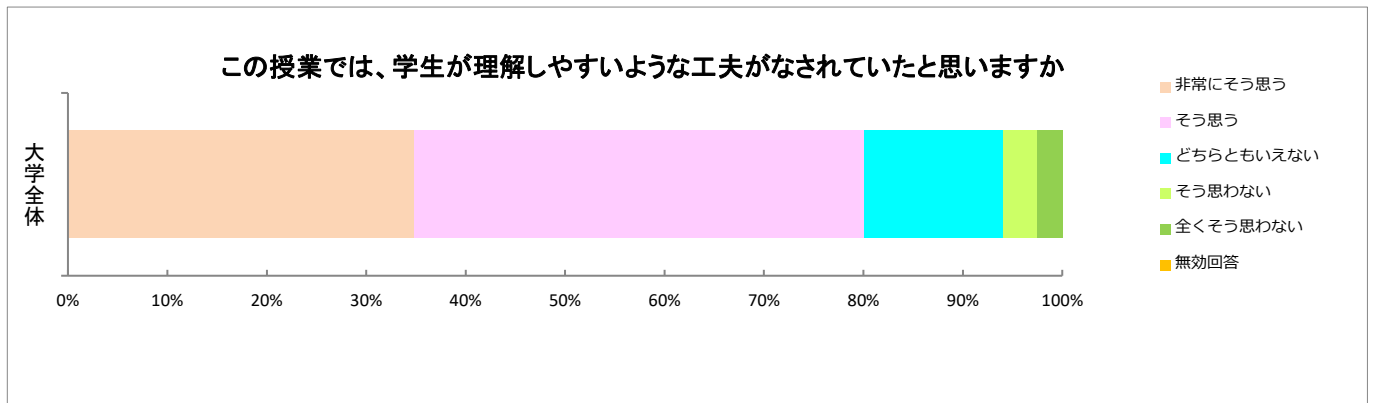
6.この授業の実施方法は、到達目標を達成するために有効でしたか

	評価	大学全体		総合教養科目 ／全学共通科目		経営学部専門科目		人間健康学部専門科目 (教職課程科目を含む)		教育学部専門科目	
		回答数	割合	回答数	割合	回答数	割合	回答数	割合	回答数	割合
非常にそう思う	5	680	30.4%	154	26.6%	209	32.4%	310	31.8%	7	18.4%
そう思う	4	1,100	49.2%	312	54.0%	341	52.9%	431	44.2%	16	42.1%
どちらともいえない	3	360	16.1%	94	16.3%	75	11.6%	179	18.4%	12	31.6%
そう思わない	2	54	2.4%	15	2.6%	9	1.4%	29	3.0%	1	2.6%
全くそう思わない	1	42	1.9%	3	0.5%	11	1.7%	26	2.7%	2	5.3%
無効回答	無	0	0.0%	0	0.0%	0	0.0%	0	0.0%	0	0.0%
合計		2,236	100.0%	578	100.0%	645	100.0%	975	100.0%	38	100.0%



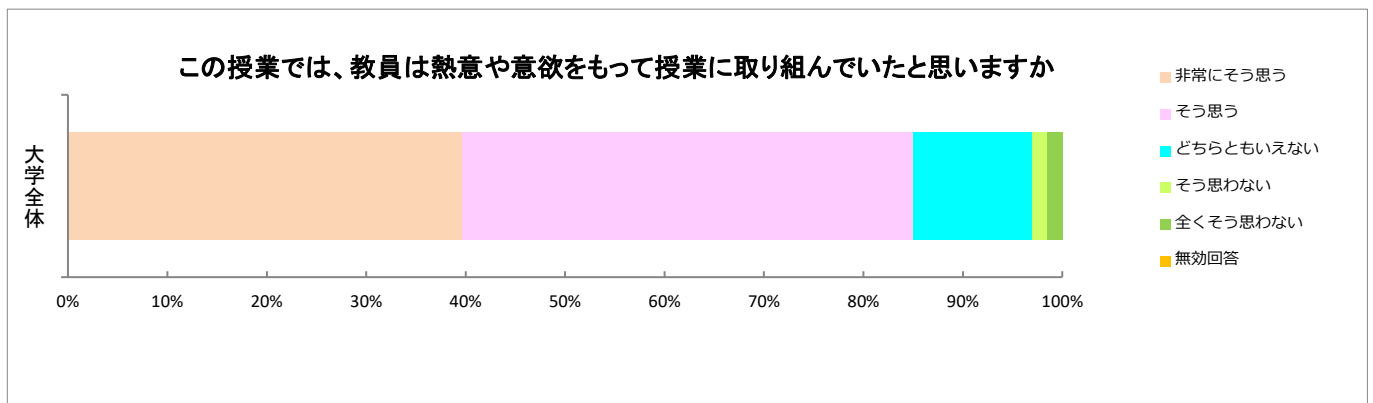
7.この授業では、学生が理解しやすいような工夫がなされていたと思いますか

	評価	大学全体		総合教養科目 ／全学共通科目		経営学部専門科目		人間健康学部専門科目 (教職課程科目を含む)		教育学部専門科目	
		回答数	割合	回答数	割合	回答数	割合	回答数	割合	回答数	割合
非常にそう思う	5	778	34.8%	190	32.9%	241	37.4%	335	34.4%	12	31.6%
そう思う	4	1,013	45.3%	272	47.1%	325	50.4%	404	41.4%	12	31.6%
どちらともいえない	3	312	14.0%	88	15.2%	51	7.9%	167	17.1%	6	15.8%
そう思わない	2	76	3.4%	20	3.5%	17	2.6%	33	3.4%	6	15.8%
全くそう思わない	1	57	2.5%	8	1.4%	11	1.7%	36	3.7%	2	5.3%
無効回答	無	0	0.0%	0	0.0%	0	0.0%	0	0.0%	0	0.0%
合計		2,236	100.0%	578	100.0%	645	100.0%	975	100.0%	38	100.0%



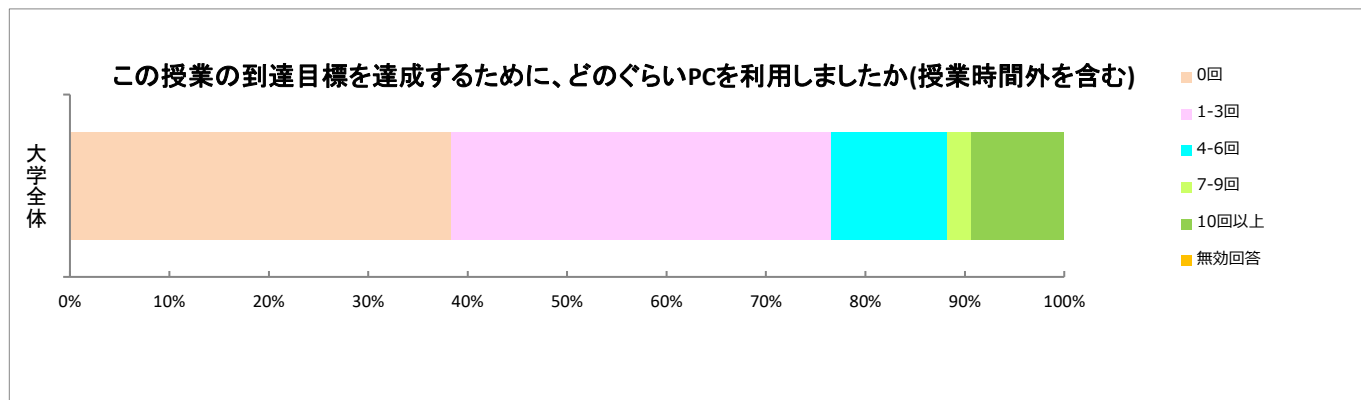
8.この授業では、教員は熱意や意欲をもって授業に取り組んでいたと思いますか

	評価	大学全体		総合教養科目 ／全学共通科目		経営学部専門科目		人間健康学部専門科目 (教職課程科目を含む)		教育学部専門科目	
		回答数	割合	回答数	割合	回答数	割合	回答数	割合	回答数	割合
非常にそう思う	5	886	39.6%	224	38.8%	280	43.4%	367	37.6%	15	39.5%
そう思う	4	1,015	45.4%	267	46.2%	310	48.1%	426	43.7%	12	31.6%
どちらともいえない	3	267	11.9%	73	12.6%	45	7.0%	139	14.3%	10	26.3%
そう思わない	2	33	1.5%	9	1.6%	4	0.6%	19	1.9%	1	2.6%
全くそう思わない	1	35	1.6%	5	0.9%	6	0.9%	24	2.5%	0	0.0%
無効回答	無	0	0.0%	0	0.0%	0	0.0%	0	0.0%	0	0.0%
合計		2,236	100.0%	578	100.0%	645	100.0%	975	100.0%	38	100.0%



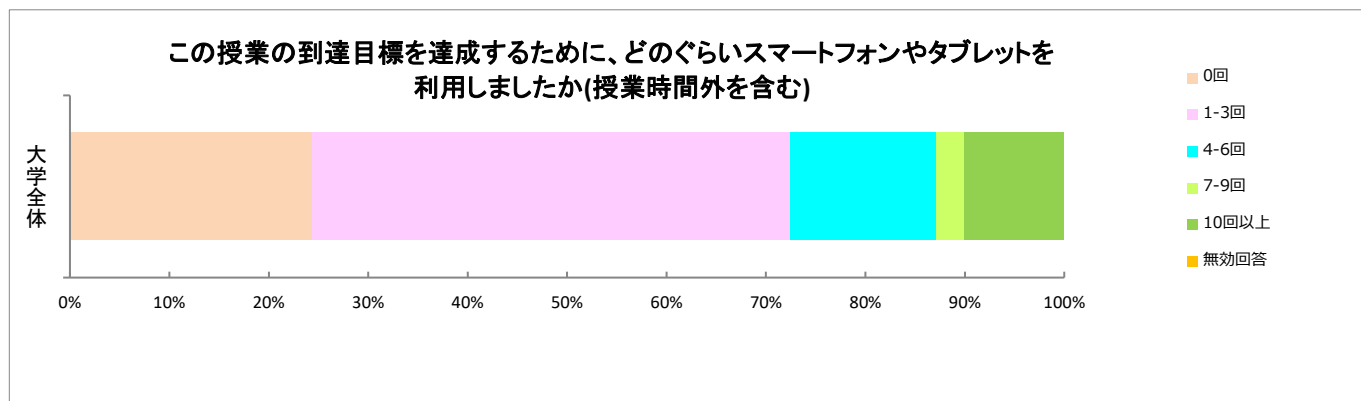
9.この授業の到達目標を達成するために、どのぐらいPCを利用しましたか(授業時間外を含む)

	評価	大学全体		総合教養科目 ／全学共通科目		経営学部専門科目		人間健康学部専門科目 (教職課程科目を含む)		教育学部専門科目	
		回答数	割合	回答数	割合	回答数	割合	回答数	割合	回答数	割合
0回	5	858	38.4%	191	33.0%	215	33.3%	430	44.1%	22	57.9%
1-3回	4	854	38.2%	217	37.5%	253	39.2%	375	38.5%	9	23.7%
4-6回	3	260	11.6%	73	12.6%	80	12.4%	104	10.7%	3	7.9%
7-9回	2	55	2.5%	19	3.3%	20	3.1%	14	1.4%	2	5.3%
10回以上	1	209	9.3%	78	13.5%	77	11.9%	52	5.3%	2	5.3%
無効回答	無	0	0.0%	0	0.0%	0	0.0%	0	0.0%	0	0.0%
合計		2,236	100.0%	578	100.0%	645	100.0%	975	100.0%	38	100.0%



10.この授業の到達目標を達成するために、どのぐらいスマートフォンやタブレットを利用しましたか(授業時間外を含む)

	評価	大学全体		総合教養科目 ／全学共通科目		経営学部専門科目		人間健康学部専門科目 (教職課程科目を含む)		教育学部専門科目	
		回答数	割合	回答数	割合	回答数	割合	回答数	割合	回答数	割合
0回	5	544	24.3%	151	26.1%	158	24.5%	224	23.0%	11	28.9%
1-3回	4	1,076	48.1%	259	44.8%	319	49.5%	480	49.2%	18	47.4%
4-6回	3	328	14.7%	84	14.5%	88	13.6%	151	15.5%	5	13.2%
7-9回	2	64	2.9%	18	3.1%	21	3.3%	24	2.5%	1	2.6%
10回以上	1	224	10.0%	66	11.4%	59	9.1%	96	9.8%	3	7.9%
無効回答	無	0	0.0%	0	0.0%	0	0.0%	0	0.0%	0	0.0%
合計		2,236	100.0%	578	100.0%	645	100.0%	975	100.0%	38	100.0%



2022年度後期 「学生による授業評価アンケート」区分別単純集計結果

実施期間：2022年12月26日(月)～2023年1月30日(月)

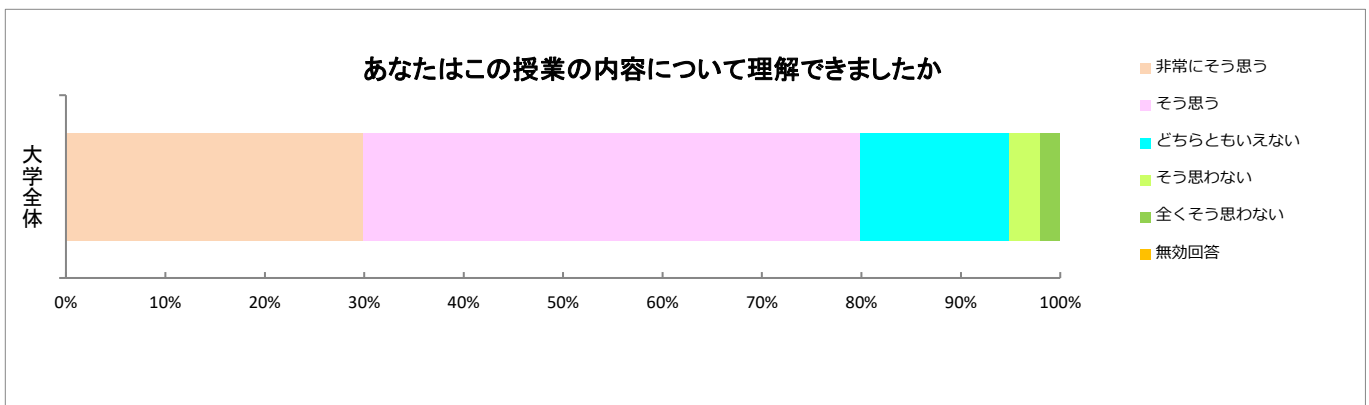
対象者：5,656名(延べ人数)

回答者：1,791名(延べ人数)

回答率：31.67%

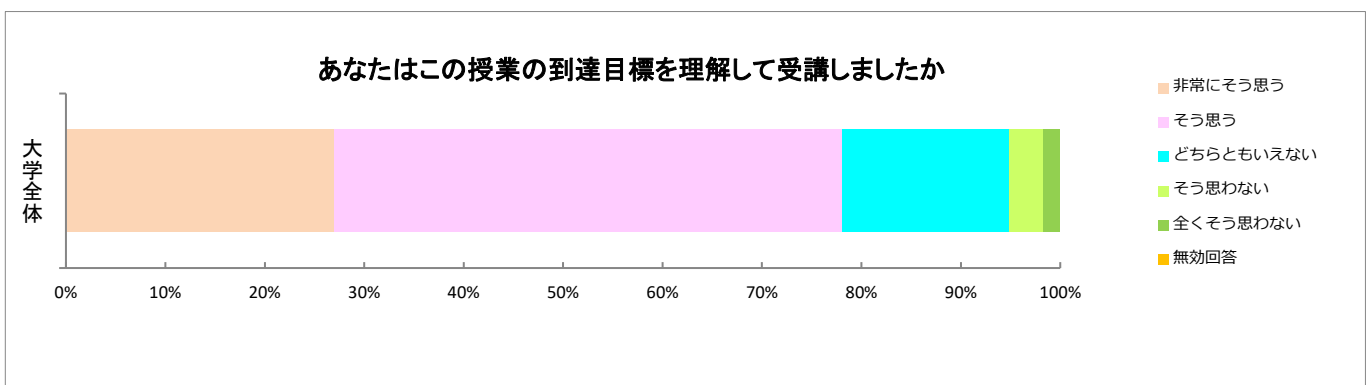
1.あなたはこの授業の内容について理解できましたか

	評価	大学全体		総合教養科目 ／全学共通科目		経営学部専門科目		人間健康学部専門科目 (教職課程科目を含む)		教育学部専門科目	
		回答数	割合	回答数	割合	回答数	割合	回答数	割合	回答数	割合
非常に思う	5	536	29.9%	89	26.9%	228	29.6%	213	35.0%	6	7.4%
思う	4	894	49.9%	166	50.2%	421	54.7%	275	45.2%	32	39.5%
どちらともいえない	3	268	15.0%	49	14.8%	91	11.8%	102	16.7%	26	32.1%
そう思わない	2	57	3.2%	10	3.0%	23	3.0%	14	2.3%	10	12.3%
全くそう思わない	1	36	2.0%	17	5.1%	7	0.9%	5	0.8%	7	8.6%
無効回答	無	0	0.0%	0	0.0%	0	0.0%	0	0.0%	0	0.0%
合計		1,791	100.0%	331	100.0%	770	100.0%	609	100.0%	81	100.0%



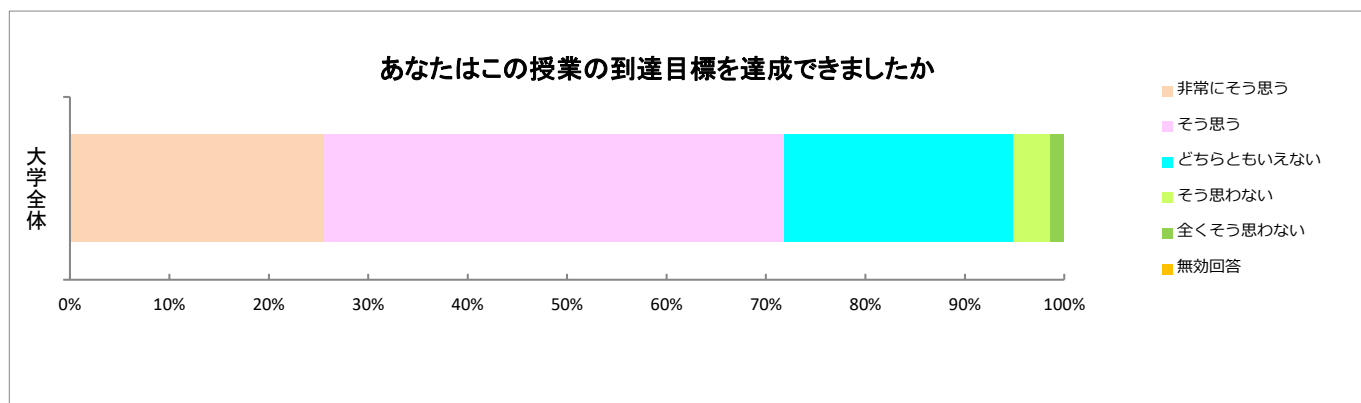
2.あなたはこの授業の到達目標を理解して受講しましたか

	評価	大学全体		総合教養科目 ／全学共通科目		経営学部専門科目		人間健康学部専門科目 (教職課程科目を含む)		教育学部専門科目	
		回答数	割合	回答数	割合	回答数	割合	回答数	割合	回答数	割合
非常に思う	5	484	27.0%	73	22.1%	209	27.1%	197	32.3%	5	6.2%
思う	4	914	51.0%	173	52.3%	430	55.8%	272	44.7%	39	48.1%
どちらともいえない	3	301	16.8%	61	18.4%	100	13.0%	118	19.4%	22	27.2%
そう思わない	2	62	3.5%	13	3.9%	27	3.5%	13	2.1%	9	11.1%
全くそう思わない	1	30	1.7%	11	3.3%	4	0.5%	9	1.5%	6	7.4%
無効回答	無	0	0.0%	0	0.0%	0	0.0%	0	0.0%	0	0.0%
合計		1,791	100.0%	331	100.0%	770	100.0%	609	100.0%	81	100.0%



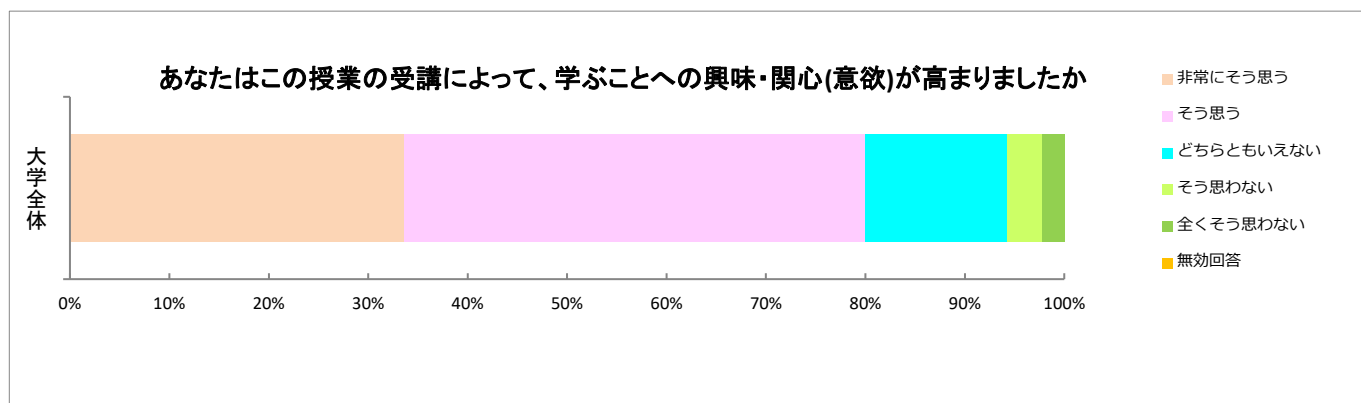
3.あなたはこの授業の到達目標を達成できましたか

	評価	大学全体		総合教養科目 ／全学共通科目		経営学部専門科目		人間健康学部専門科目 (教職課程科目を含む)		教育学部専門科目	
		回答数	割合	回答数	割合	回答数	割合	回答数	割合	回答数	割合
非常にそう思う	5	457	25.5%	62	18.7%	197	25.6%	191	31.4%	7	8.6%
そう思う	4	830	46.3%	170	51.4%	370	48.1%	262	43.0%	28	34.6%
どちらともいえない	3	412	23.0%	76	23.0%	173	22.5%	131	21.5%	32	39.5%
そう思わない	2	67	3.7%	11	3.3%	26	3.4%	21	3.4%	9	11.1%
全くそう思わない	1	25	1.4%	12	3.6%	4	0.5%	4	0.7%	5	6.2%
無効回答	無	0	0.0%	0	0.0%	0	0.0%	0	0.0%	0	0.0%
合計		1,791	100.0%	331	100.0%	770	100.0%	609	100.0%	81	100.0%



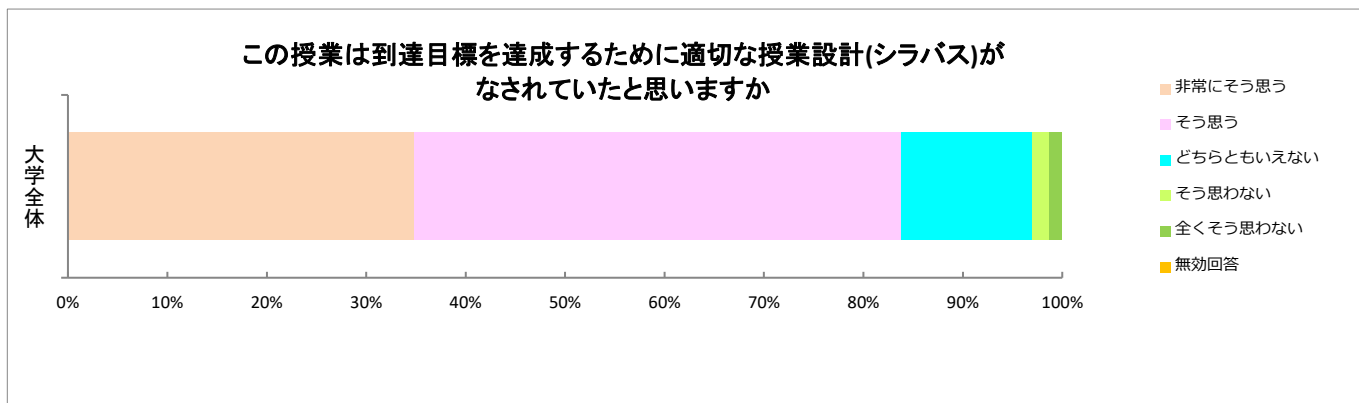
4.あなたはこの授業の受講によって、学ぶことへの興味・関心(意欲)が高まりましたか

	評価	大学全体		総合教養科目 ／全学共通科目		経営学部専門科目		人間健康学部専門科目 (教職課程科目を含む)		教育学部専門科目	
		回答数	割合	回答数	割合	回答数	割合	回答数	割合	回答数	割合
非常にそう思う	5	602	33.6%	98	29.6%	268	34.8%	219	36.0%	17	21.0%
そう思う	4	830	46.3%	157	47.4%	379	49.2%	265	43.5%	29	35.8%
どちらともいえない	3	257	14.3%	47	14.2%	86	11.2%	104	17.1%	20	24.7%
そう思わない	2	62	3.5%	11	3.3%	27	3.5%	13	2.1%	11	13.6%
全くそう思わない	1	40	2.2%	18	5.4%	10	1.3%	8	1.3%	4	4.9%
無効回答	無	0	0.0%	0	0.0%	0	0.0%	0	0.0%	0	0.0%
合計		1,791	100.0%	331	100.0%	770	100.0%	609	100.0%	81	100.0%



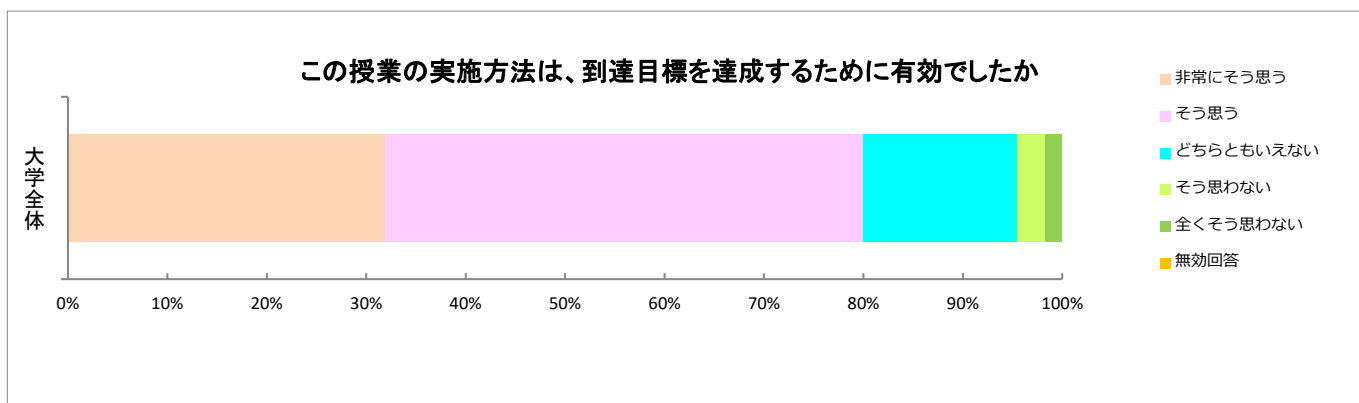
5.この授業は到達目標を達成するために適切な授業設計(シラバス)がなされていたと思いますか

	評価	大学全体		総合教養科目 ／全学共通科目		経営学部専門科目		人間健康学部専門科目 (教職課程科目を含む)		教育学部専門科目	
		回答数	割合	回答数	割合	回答数	割合	回答数	割合	回答数	割合
非常にそう思う	5	624	34.8%	99	29.9%	283	36.8%	229	37.6%	13	16.0%
そう思う	4	877	49.0%	165	49.8%	393	51.0%	268	44.0%	51	63.0%
どちらともいえない	3	236	13.2%	49	14.8%	73	9.5%	101	16.6%	13	16.0%
そう思わない	2	31	1.7%	7	2.1%	14	1.8%	8	1.3%	2	2.5%
全くそう思わない	1	23	1.3%	11	3.3%	7	0.9%	3	0.5%	2	2.5%
無効回答	無	0	0.0%	0	0.0%	0	0.0%	0	0.0%	0	0.0%
合計		1,791	100.0%	331	100.0%	770	100.0%	609	100.0%	81	100.0%



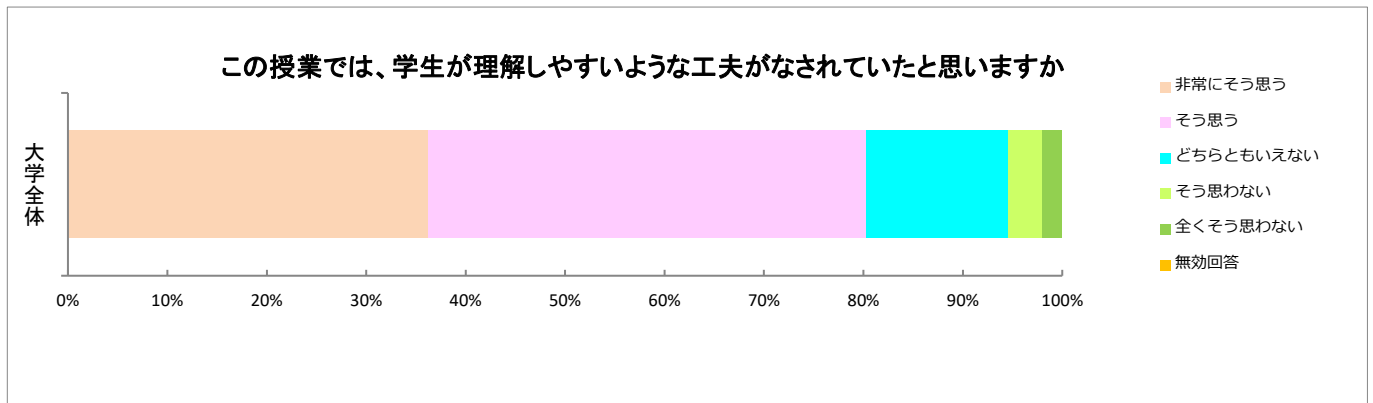
6.この授業の実施方法は、到達目標を達成するために有効でしたか

	評価	大学全体		総合教養科目 ／全学共通科目		経営学部専門科目		人間健康学部専門科目 (教職課程科目を含む)		教育学部専門科目	
		回答数	割合	回答数	割合	回答数	割合	回答数	割合	回答数	割合
非常にそう思う	5	571	31.9%	93	28.1%	255	33.1%	210	34.5%	13	16.0%
そう思う	4	861	48.1%	152	45.9%	392	50.9%	275	45.2%	42	51.9%
どちらともいえない	3	277	15.5%	55	16.6%	97	12.6%	107	17.6%	18	22.2%
そう思わない	2	52	2.9%	16	4.8%	21	2.7%	11	1.8%	4	4.9%
全くそう思わない	1	30	1.7%	15	4.5%	5	0.6%	6	1.0%	4	4.9%
無効回答	無	0	0.0%	0	0.0%	0	0.0%	0	0.0%	0	0.0%
合計		1,791	100.0%	331	100.0%	770	100.0%	609	100.0%	81	100.0%



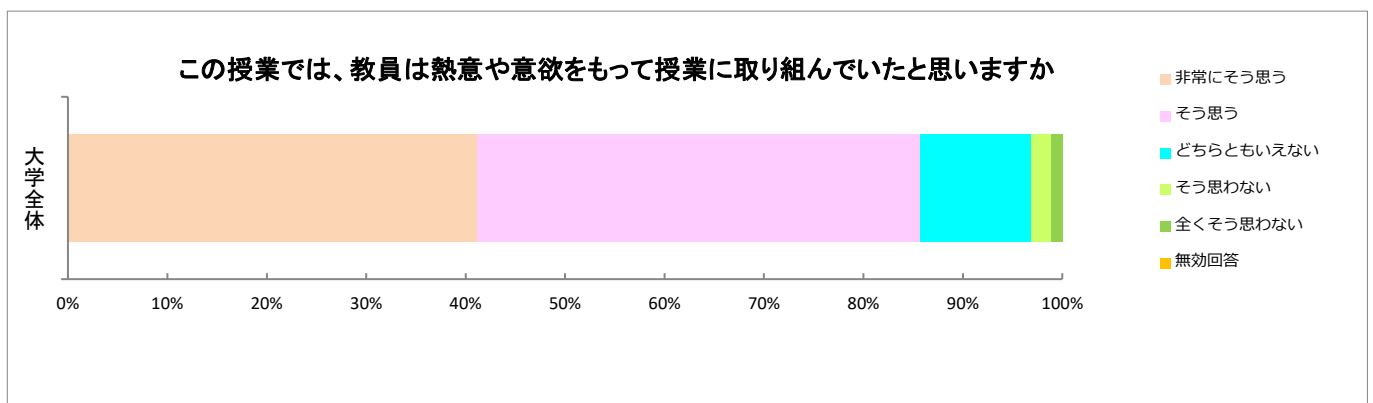
7.この授業では、学生が理解しやすいような工夫がなされていたと思いますか

	評価	大学全体		総合教養科目 ／全学共通科目		経営学部専門科目		人間健康学部専門科目 (教職課程科目を含む)		教育学部専門科目	
		回答数	割合	回答数	割合	回答数	割合	回答数	割合	回答数	割合
非常にそう思う	5	648	36.2%	103	31.1%	306	39.7%	226	37.1%	13	16.0%
そう思う	4	789	44.1%	149	45.0%	355	46.1%	256	42.0%	29	35.8%
どちらともいえない	3	257	14.3%	50	15.1%	79	10.3%	101	16.6%	27	33.3%
そう思わない	2	62	3.5%	13	3.9%	21	2.7%	19	3.1%	9	11.1%
全くそう思わない	1	35	2.0%	16	4.8%	9	1.2%	7	1.1%	3	3.7%
無効回答	無	0	0.0%	0	0.0%	0	0.0%	0	0.0%	0	0.0%
合計		1,791	100.0%	331	100.0%	770	100.0%	609	100.0%	81	100.0%



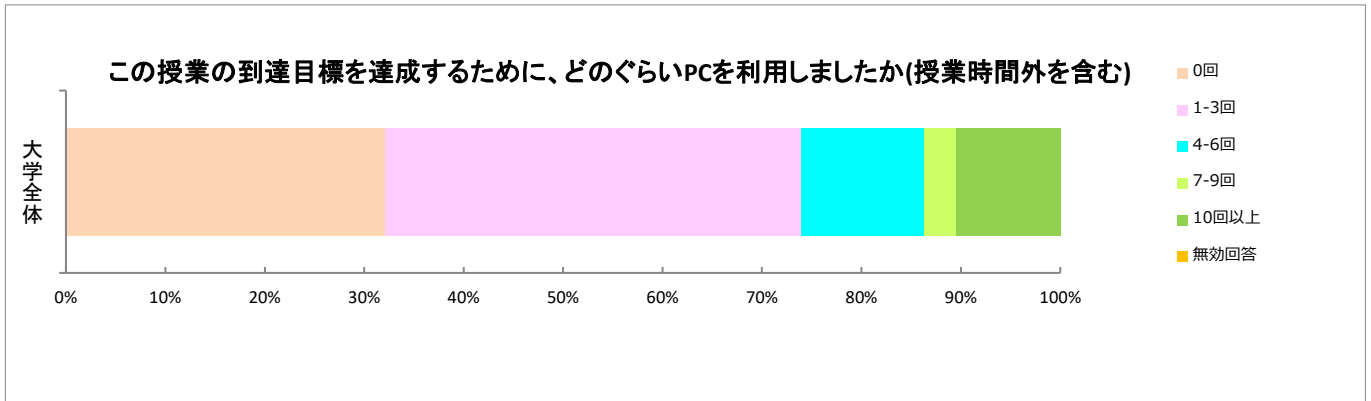
8.この授業では、教員は熱意や意欲をもって授業に取り組んでいたと思いますか

	評価	大学全体		総合教養科目 ／全学共通科目		経営学部専門科目		人間健康学部専門科目 (教職課程科目を含む)		教育学部専門科目	
		回答数	割合	回答数	割合	回答数	割合	回答数	割合	回答数	割合
非常にそう思う	5	737	41.2%	120	36.3%	345	44.8%	248	40.7%	24	29.6%
そう思う	4	799	44.6%	147	44.4%	348	45.2%	255	41.9%	49	60.5%
どちらともいえない	3	199	11.1%	44	13.3%	61	7.9%	91	14.9%	3	3.7%
そう思わない	2	36	2.0%	10	3.0%	12	1.6%	9	1.5%	5	6.2%
全くそう思わない	1	20	1.1%	10	3.0%	4	0.5%	6	1.0%	0	0.0%
無効回答	無	0	0.0%	0	0.0%	0	0.0%	0	0.0%	0	0.0%
合計		1,791	100.0%	331	100.0%	770	100.0%	609	100.0%	81	100.0%



9.この授業の到達目標を達成するために、どのぐらいPCを利用しましたか(授業時間外を含む)

	評価	大学全体		総合教養科目 ／全学共通科目		経営学部専門科目		人間健康学部専門科目 (教職課程科目を含む)		教育学部専門科目	
		回答数	割合	回答数	割合	回答数	割合	回答数	割合	回答数	割合
0回	5	575	32.1%	92	27.8%	205	26.6%	249	40.9%	29	35.8%
1-3回	4	749	41.8%	125	37.8%	321	41.7%	270	44.3%	33	40.7%
4-6回	3	223	12.5%	45	13.6%	130	16.9%	42	6.9%	6	7.4%
7-9回	2	56	3.1%	13	3.9%	27	3.5%	15	2.5%	1	1.2%
10回以上	1	188	10.5%	56	16.9%	87	11.3%	33	5.4%	12	14.8%
無効回答	無	0	0.0%	0	0.0%	0	0.0%	0	0.0%	0	0.0%
合計		1,791	100.0%	331	100.0%	770	100.0%	609	100.0%	81	100.0%



10.この授業の到達目標を達成するために、どのぐらいスマートフォンやタブレットを利用しましたか(授業時間外を含む)

	評価	大学全体		総合教養科目 ／全学共通科目		経営学部専門科目		人間健康学部専門科目 (教職課程科目を含む)		教育学部専門科目	
		回答数	割合	回答数	割合	回答数	割合	回答数	割合	回答数	割合
0回	5	358	20.0%	57	17.2%	133	17.3%	157	25.8%	11	13.6%
1-3回	4	899	50.2%	170	51.4%	387	50.3%	304	49.9%	38	46.9%
4-6回	3	292	16.3%	47	14.2%	151	19.6%	76	12.5%	18	22.2%
7-9回	2	59	3.3%	13	3.9%	23	3.0%	19	3.1%	4	4.9%
10回以上	1	183	10.2%	44	13.3%	76	9.9%	53	8.7%	10	12.3%
無効回答	無	0	0.0%	0	0.0%	0	0.0%	0	0.0%	0	0.0%
合計		1,791	100.0%	331	100.0%	770	100.0%	609	100.0%	81	100.0%

