

2021年度前期「学生による授業評価アンケート」区分別単純集計結果

実施期間：2021年7月15日(木)～8月3日(火)

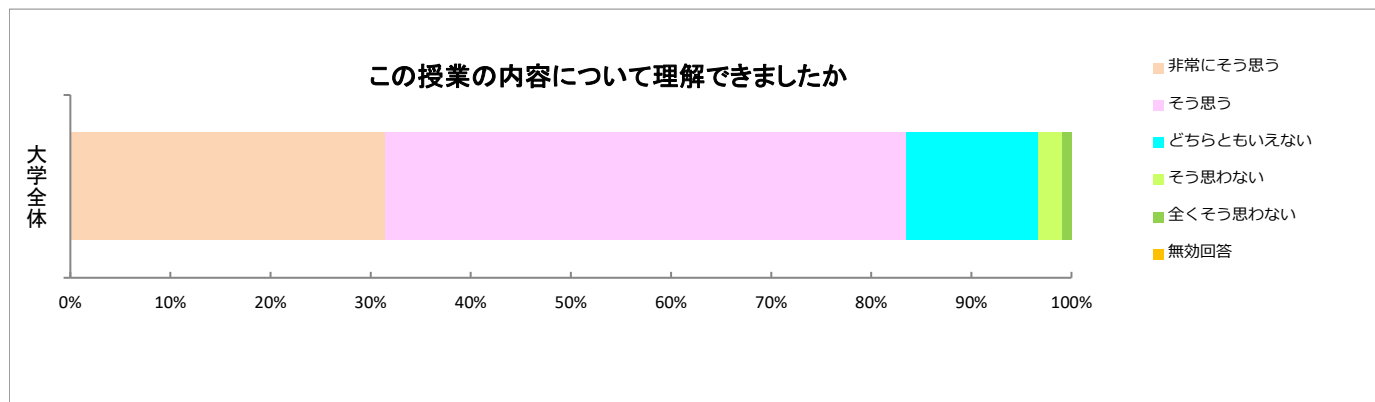
対象者：13,599名(延べ人数)

回答者：4,014名(延べ人数)

回答率：29.52%

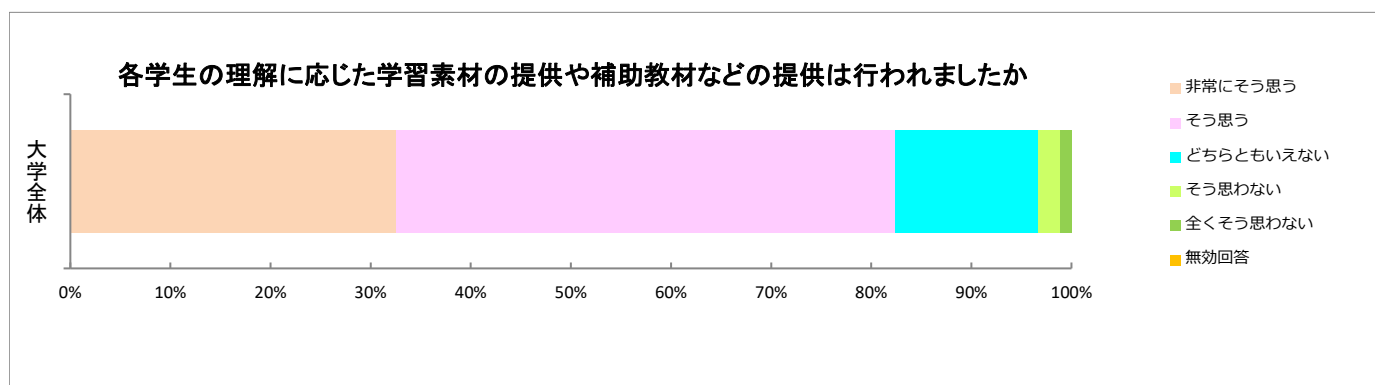
1.この授業の内容について理解できましたか

	評価	大学全体		全学共通科目		経営学部専門科目		人間健康学部専門科目 (教職課程科目を含む)		教育学部専門科目	
		回答数	割合	回答数	割合	回答数	割合	回答数	割合	回答数	割合
非常に思う	5	1,262	31.4%	436	31.1%	252	27.4%	412	34.3%	162	32.9%
そう思う	4	2,088	52.0%	701	50.0%	523	56.8%	590	49.2%	274	55.7%
どちらともいえない	3	531	13.2%	192	13.7%	124	13.5%	166	13.8%	49	10.0%
そう思わない	2	94	2.3%	47	3.4%	16	1.7%	25	2.1%	6	1.2%
全くそう思わない	1	39	1.0%	25	1.8%	6	0.7%	7	0.6%	1	0.2%
無効回答	無	0	0.0%	0	0.0%	0	0.0%	0	0.0%	0	0.0%
合計		4,014	100.0%	1,401	100.0%	921	100.0%	1,200	100.0%	492	100.0%



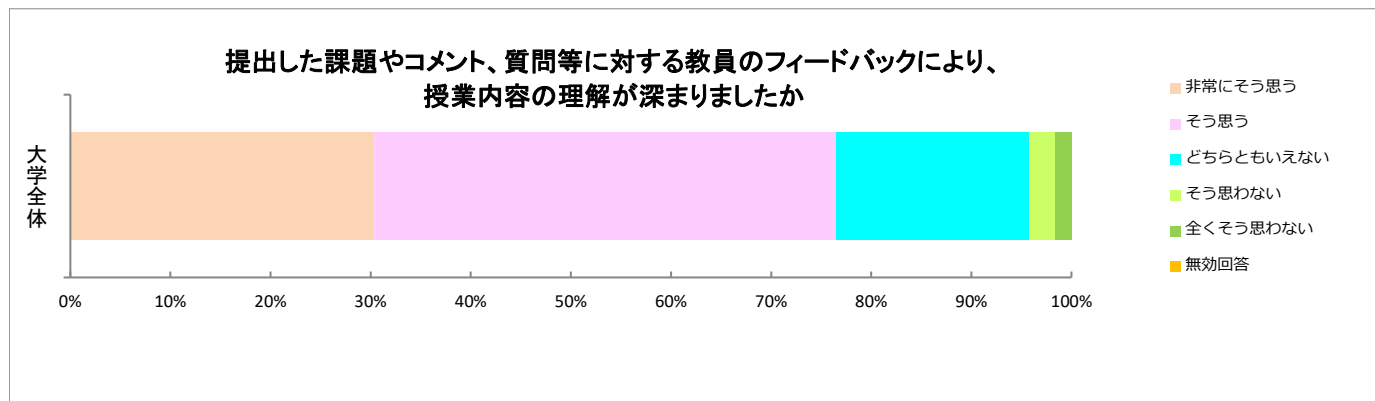
2.各学生の理解に応じた学習素材の提供や補助教材などの提供は行われましたか

	評価	大学全体		全学共通科目		経営学部専門科目		人間健康学部専門科目 (教職課程科目を含む)		教育学部専門科目	
		回答数	割合	回答数	割合	回答数	割合	回答数	割合	回答数	割合
非常に思う	5	1,306	32.5%	427	30.5%	274	29.8%	432	36.0%	173	35.2%
そう思う	4	2,001	49.9%	690	49.3%	504	54.7%	554	46.2%	253	51.4%
どちらともいえない	3	573	14.3%	218	15.6%	122	13.2%	176	14.7%	57	11.6%
そう思わない	2	88	2.2%	44	3.1%	8	0.9%	27	2.3%	9	1.8%
全くそう思わない	1	46	1.1%	22	1.6%	13	1.4%	11	0.9%	0	0.0%
無効回答	無	0	0.0%	0	0.0%	0	0.0%	0	0.0%	0	0.0%
合計		4,014	100.0%	1,401	100.0%	921	100.0%	1,200	100.0%	492	100.0%



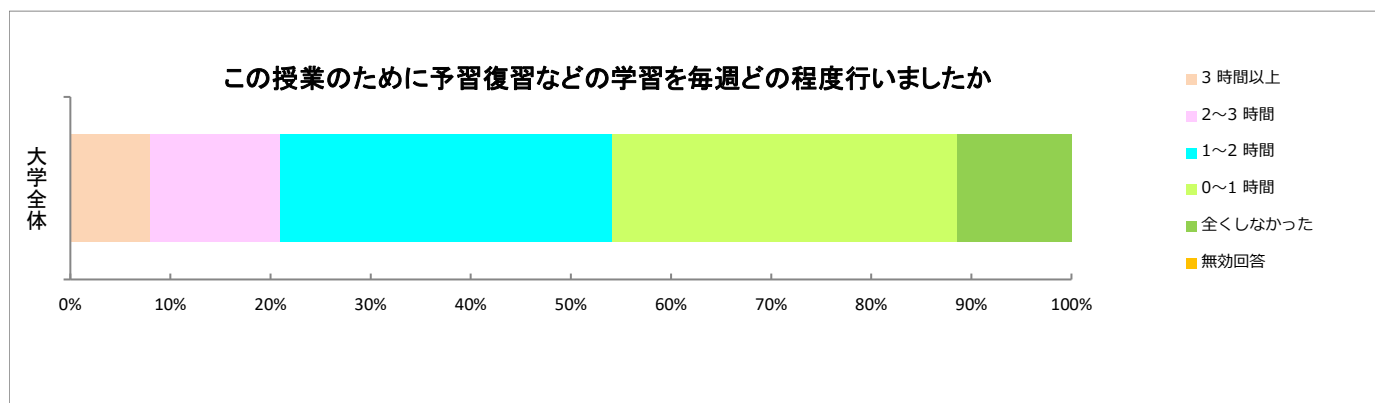
3. 提出した課題やコメント、質問等に対する教員のフィードバックにより、授業内容の理解が深まりましたか

	評価	大学全体		全学共通科目		経営学部専門科目		人間健康学部専門科目 (教職課程科目を含む)		教育学部専門科目	
		回答数	割合	回答数	割合	回答数	割合	回答数	割合	回答数	割合
非常にそう思う	5	1,214	30.2%	369	26.3%	267	29.0%	420	35.0%	158	32.1%
そう思う	4	1,860	46.3%	665	47.5%	461	50.1%	493	41.1%	241	49.0%
どちらともいえない	3	770	19.2%	278	19.8%	166	18.0%	247	20.6%	79	16.1%
そう思わない	2	106	2.6%	56	4.0%	14	1.5%	25	2.1%	11	2.2%
全くそう思わない	1	64	1.6%	33	2.4%	13	1.4%	15	1.3%	3	0.6%
無効回答	無	0	0.0%	0	0.0%	0	0.0%	0	0.0%	0	0.0%
合計		4,014	100.0%	1,401	100.0%	921	100.0%	1,200	100.0%	492	100.0%



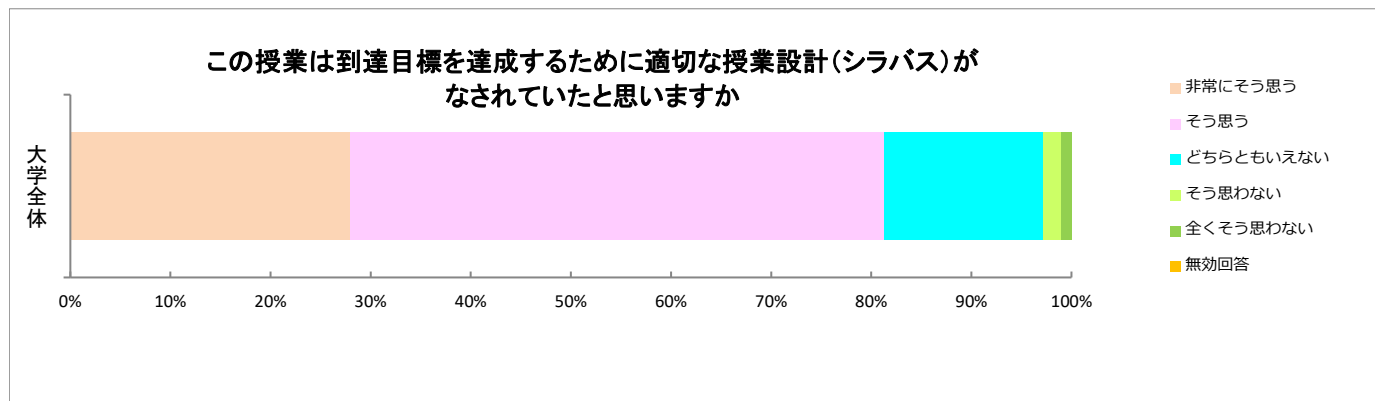
4. この授業のために予習復習などの学習を毎週どの程度行いましたか

	評価	大学全体		全学共通科目		経営学部専門科目		人間健康学部専門科目 (教職課程科目を含む)		教育学部専門科目	
		回答数	割合	回答数	割合	回答数	割合	回答数	割合	回答数	割合
3時間以上	5	317	7.9%	80	5.7%	110	11.9%	82	6.8%	45	9.1%
2～3時間	4	521	13.0%	158	11.3%	144	15.6%	169	14.1%	50	10.2%
1～2時間	3	1,336	33.3%	452	32.3%	301	32.7%	414	34.5%	169	34.3%
0～1時間	2	1,381	34.4%	510	36.4%	286	31.1%	417	34.8%	168	34.1%
全くしなかった	1	459	11.4%	201	14.3%	80	8.7%	118	9.8%	60	12.2%
無効回答	無	0	0.0%	0	0.0%	0	0.0%	0	0.0%	0	0.0%
合計		4,014	100.0%	1,401	100.0%	921	100.0%	1,200	100.0%	492	100.0%



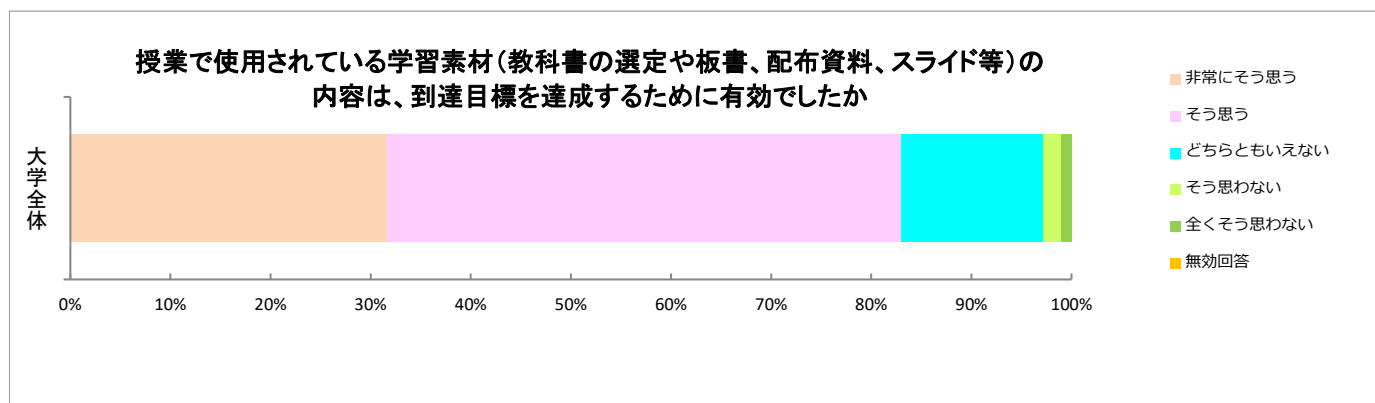
5.この授業は到達目標を達成するために適切な授業設計(シラバス)がなされていたと思いますか

	評価	大学全体		全学共通科目		経営学部専門科目		人間健康学部専門科目 (教職課程科目を含む)		教育学部専門科目	
		回答数	割合	回答数	割合	回答数	割合	回答数	割合	回答数	割合
非常に思う	5	1,123	28.0%	342	24.4%	262	28.4%	389	32.4%	130	26.4%
思う	4	2,140	53.3%	756	54.0%	523	56.8%	578	48.2%	283	57.5%
どちらともいえない	3	637	15.9%	242	17.3%	122	13.2%	202	16.8%	71	14.4%
そう思わない	2	71	1.8%	38	2.7%	8	0.9%	20	1.7%	5	1.0%
全くそう思わない	1	43	1.1%	23	1.6%	6	0.7%	11	0.9%	3	0.6%
無効回答	無	0	0.0%	0	0.0%	0	0.0%	0	0.0%	0	0.0%
合計		4,014	100.0%	1,401	100.0%	921	100.0%	1,200	100.0%	492	100.0%



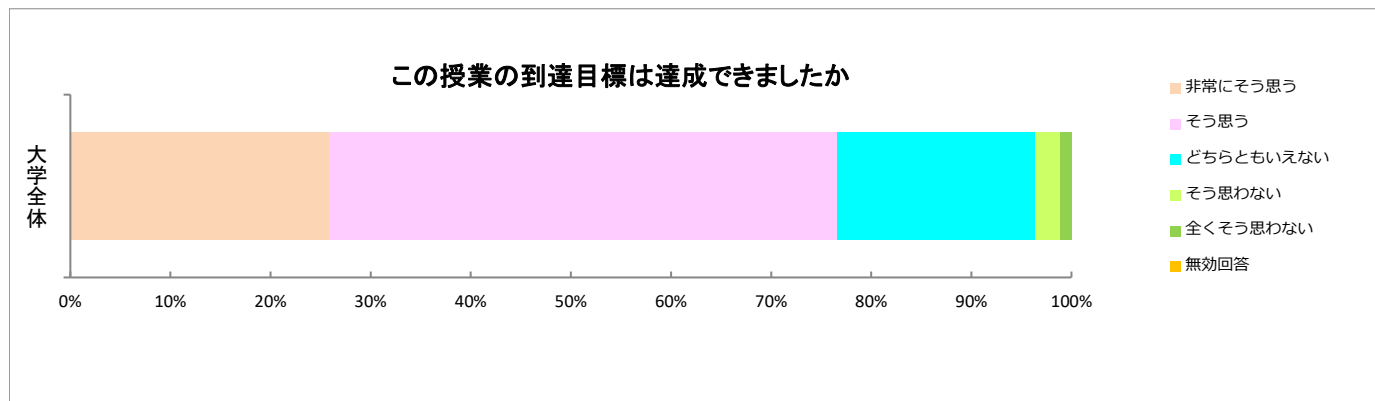
6.授業で使用されている学習素材(教科書の選定や板書、配布資料、スライド等)の内容は、到達目標を達成するために有効でしたか

	評価	大学全体		全学共通科目		経営学部専門科目		人間健康学部専門科目 (教職課程科目を含む)		教育学部専門科目	
		回答数	割合	回答数	割合	回答数	割合	回答数	割合	回答数	割合
非常に思う	5	1,271	31.7%	406	29.0%	280	30.4%	437	36.4%	148	30.1%
思う	4	2,061	51.3%	731	52.2%	508	55.2%	545	45.4%	277	56.3%
どちらともいえない	3	568	14.2%	207	14.8%	116	12.6%	188	15.7%	57	11.6%
そう思わない	2	72	1.8%	38	2.7%	9	1.0%	17	1.4%	8	1.6%
全くそう思わない	1	42	1.0%	19	1.4%	8	0.9%	13	1.1%	2	0.4%
無効回答	無	0	0.0%	0	0.0%	0	0.0%	0	0.0%	0	0.0%
合計		4,014	100.0%	1,401	100.0%	921	100.0%	1,200	100.0%	492	100.0%



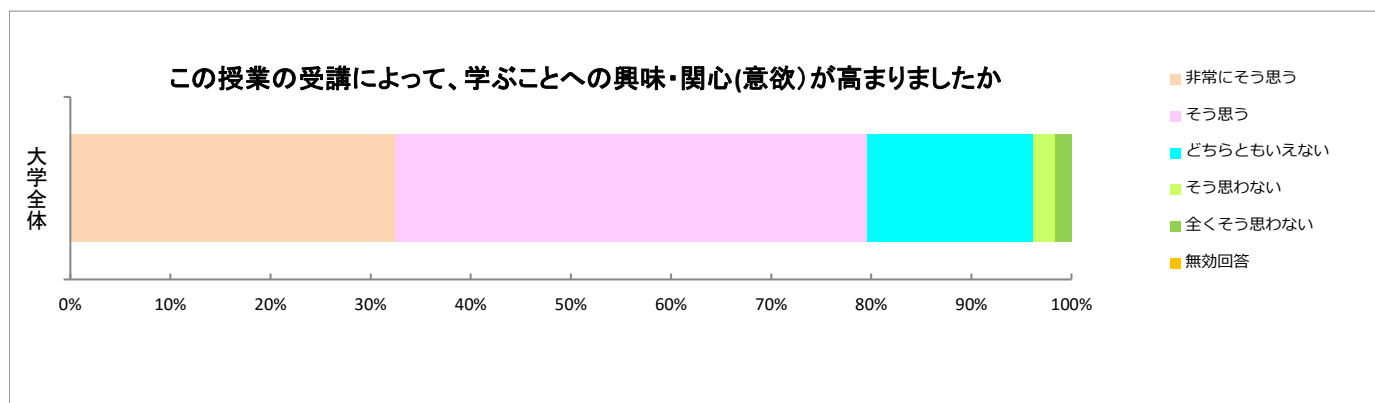
7.この授業の到達目標は達成できましたか

	評価	大学全体		全学共通科目		経営学部専門科目		人間健康学部専門科目 (教職課程科目を含む)		教育学部専門科目	
		回答数	割合	回答数	割合	回答数	割合	回答数	割合	回答数	割合
非常に思う	5	1,037	25.8%	340	24.3%	207	22.5%	375	31.3%	115	23.4%
思う	4	2,036	50.7%	702	50.1%	511	55.5%	559	46.6%	264	53.7%
どちらともいえない	3	798	19.9%	294	21.0%	176	19.1%	228	19.0%	100	20.3%
そう思わない	2	97	2.4%	40	2.9%	20	2.2%	26	2.2%	11	2.2%
全くそう思わない	1	46	1.1%	25	1.8%	7	0.8%	12	1.0%	2	0.4%
無効回答	無	0	0.0%	0	0.0%	0	0.0%	0	0.0%	0	0.0%
合計		4,014	100.0%	1,401	100.0%	921	100.0%	1,200	100.0%	492	100.0%



8.この授業の受講によって、学ぶことへの興味・関心(意欲)が高まりましたか

	評価	大学全体		全学共通科目		経営学部専門科目		人間健康学部専門科目 (教職課程科目を含む)		教育学部専門科目	
		回答数	割合	回答数	割合	回答数	割合	回答数	割合	回答数	割合
非常に思う	5	1,305	32.5%	420	30.0%	278	30.2%	449	37.4%	158	32.1%
思う	4	1,889	47.1%	674	48.1%	459	49.8%	496	41.3%	260	52.8%
どちらともいえない	3	667	16.6%	233	16.6%	161	17.5%	209	17.4%	64	13.0%
そう思わない	2	90	2.2%	39	2.8%	16	1.7%	29	2.4%	6	1.2%
全くそう思わない	1	63	1.6%	35	2.5%	7	0.8%	17	1.4%	4	0.8%
無効回答	無	0	0.0%	0	0.0%	0	0.0%	0	0.0%	0	0.0%
合計		4,014	100.0%	1,401	100.0%	921	100.0%	1,200	100.0%	492	100.0%



2021年度後期 「学生による授業評価アンケート」区分別単純集計結果

実施期間：2022年1月7日(金)～1月25日(火)

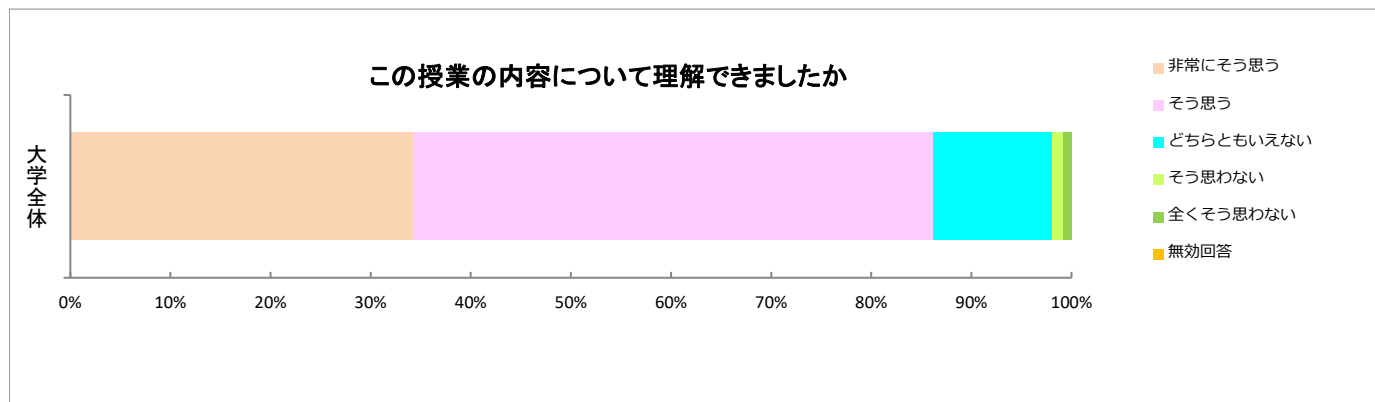
対象者：12,182名(延べ人数)

回答者：2,784名(延べ人数)

回答率：22.85%

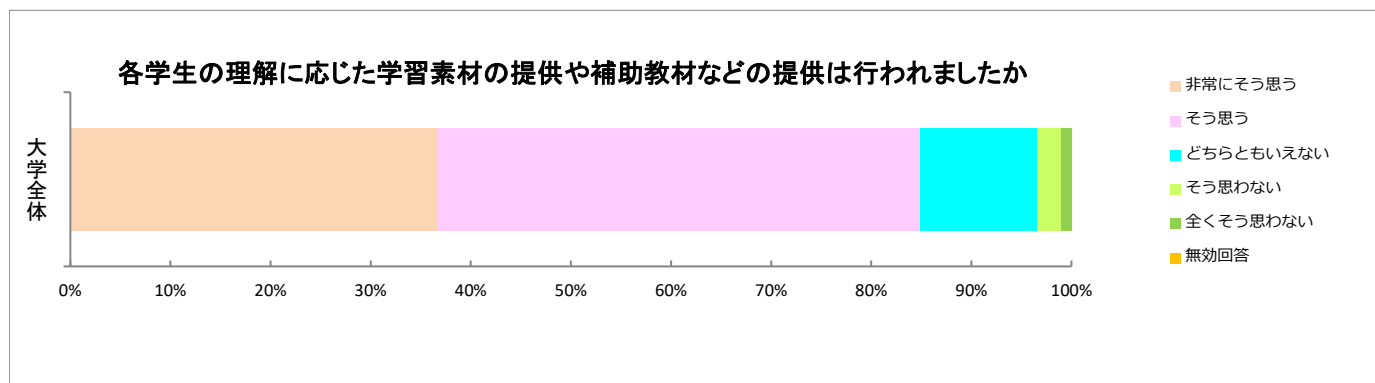
1.この授業の内容について理解できましたか

	評価	大学全体		全学共通科目		経営学部専門科目		人間健康学部専門科目 (教職課程科目を含む)		教育学部専門科目	
		回答数	割合	回答数	割合	回答数	割合	回答数	割合	回答数	割合
非常に思う	5	953	34.2%	276	34.5%	223	36.0%	217	32.2%	237	34.3%
そう思う	4	1,446	51.9%	392	49.0%	333	53.7%	383	56.8%	338	49.0%
どちらともいえない	3	332	11.9%	110	13.8%	55	8.9%	65	9.6%	102	14.8%
そう思わない	2	30	1.1%	14	1.8%	4	0.6%	3	0.4%	9	1.3%
全くそう思わない	1	23	0.8%	8	1.0%	5	0.8%	6	0.9%	4	0.6%
無効回答	無	0	0.0%	0	0.0%	0	0.0%	0	0.0%	0	0.0%
合計		2,784	100.0%	800	100.0%	620	100.0%	674	100.0%	690	100.0%



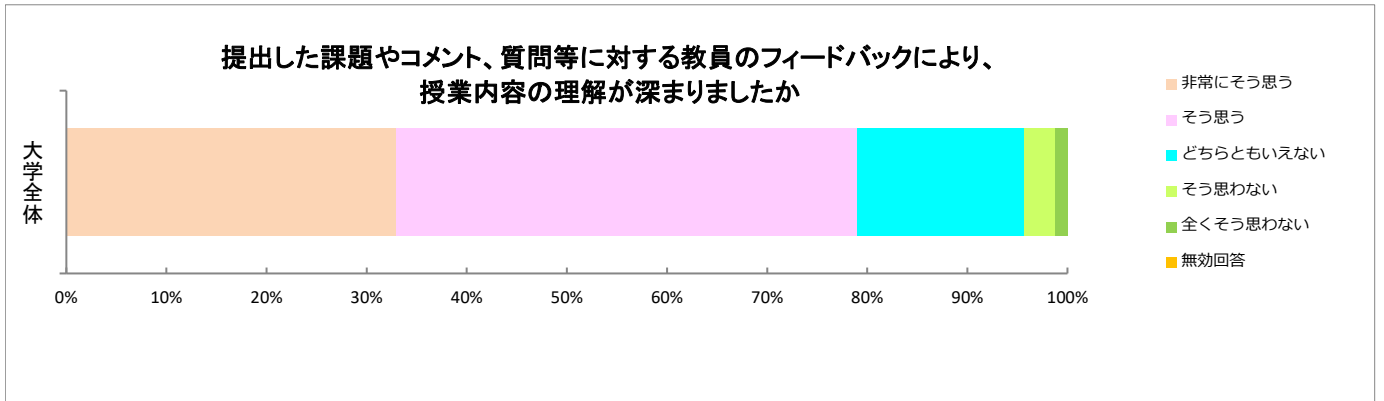
2.各学生の理解に応じた学習素材の提供や補助教材などの提供は行われましたか

	評価	大学全体		全学共通科目		経営学部専門科目		人間健康学部専門科目 (教職課程科目を含む)		教育学部専門科目	
		回答数	割合	回答数	割合	回答数	割合	回答数	割合	回答数	割合
非常に思う	5	1,022	36.7%	271	33.9%	259	41.8%	225	33.4%	267	38.7%
そう思う	4	1,340	48.1%	391	48.9%	287	46.3%	361	53.6%	301	43.6%
どちらともいえない	3	328	11.8%	105	13.1%	60	9.7%	70	10.4%	93	13.5%
そう思わない	2	64	2.3%	22	2.8%	9	1.5%	11	1.6%	22	3.2%
全くそう思わない	1	30	1.1%	11	1.4%	5	0.8%	7	1.0%	7	1.0%
無効回答	無	0	0.0%	0	0.0%	0	0.0%	0	0.0%	0	0.0%
合計		2,784	100.0%	800	100.0%	620	100.0%	674	100.0%	690	100.0%



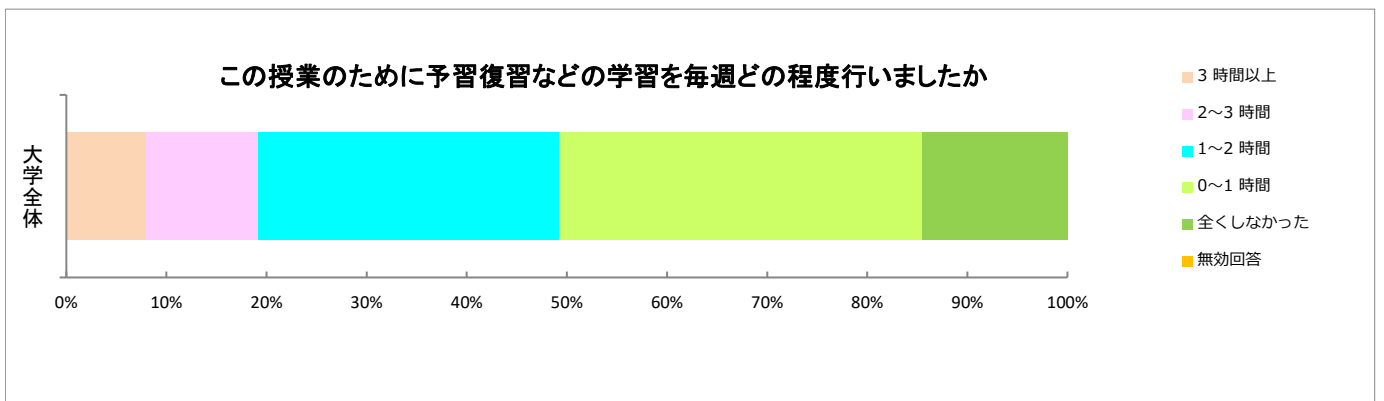
3. 提出した課題やコメント、質問等に対する教員のフィードバックにより、授業内容の理解が深まりましたか

	評価	大学全体		全学共通科目		経営学部専門科目		人間健康学部専門科目 (教職課程科目を含む)		教育学部専門科目	
		回答数	割合	回答数	割合	回答数	割合	回答数	割合	回答数	割合
非常に思う	5	916	32.9%	260	32.5%	238	38.4%	188	27.9%	230	33.3%
思う	4	1,284	46.1%	349	43.6%	291	46.9%	346	51.3%	298	43.2%
どちらともいえない	3	463	16.6%	149	18.6%	78	12.6%	108	16.0%	128	18.6%
そう思わない	2	86	3.1%	30	3.8%	9	1.5%	24	3.6%	23	3.3%
全くそう思わない	1	35	1.3%	12	1.5%	4	0.6%	8	1.2%	11	1.6%
無効回答	無	0	0.0%	0	0.0%	0	0.0%	0	0.0%	0	0.0%
合計		2,784	100.0%	800	100.0%	620	100.0%	674	100.0%	690	100.0%



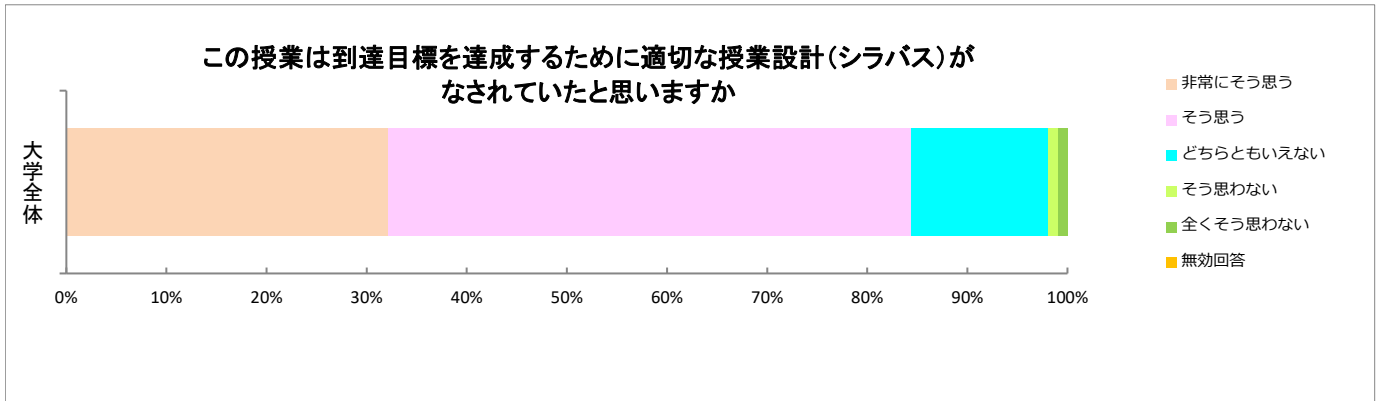
4. この授業のために予習復習などの学習を毎週の程度行いましたか

	評価	大学全体		全学共通科目		経営学部専門科目		人間健康学部専門科目 (教職課程科目を含む)		教育学部専門科目	
		回答数	割合	回答数	割合	回答数	割合	回答数	割合	回答数	割合
3 時間以上	5	223	8.0%	54	6.8%	66	10.6%	49	7.3%	54	7.8%
2~3 時間	4	311	11.2%	98	12.3%	87	14.0%	72	10.7%	54	7.8%
1~2 時間	3	837	30.1%	266	33.3%	203	32.7%	205	30.4%	163	23.6%
0~1 時間	2	1,007	36.2%	267	33.4%	220	35.5%	256	38.0%	264	38.3%
全くしなかった	1	406	14.6%	115	14.4%	44	7.1%	92	13.6%	155	22.5%
無効回答	無	0	0.0%	0	0.0%	0	0.0%	0	0.0%	0	0.0%
合計		2,784	100.0%	800	100.0%	620	100.0%	674	100.0%	690	100.0%



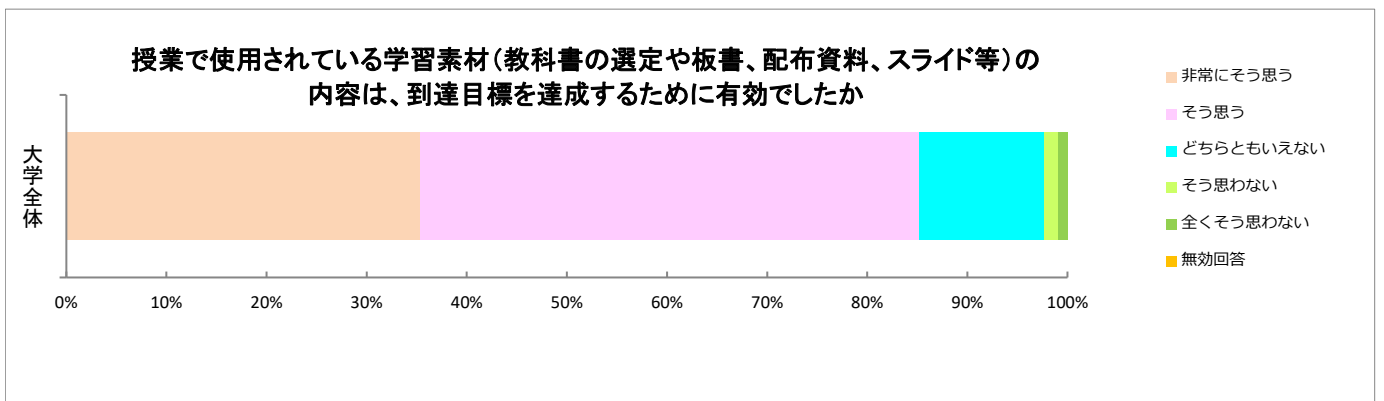
5.この授業は到達目標を達成するために適切な授業設計(シラバス)がなされていたと思いますか

	評価	大学全体		全学共通科目		経営学部専門科目		人間健康学部専門科目 (教職課程科目を含む)		教育学部専門科目	
		回答数	割合	回答数	割合	回答数	割合	回答数	割合	回答数	割合
非常に思う	5	897	32.2%	258	32.3%	238	38.4%	182	27.0%	219	31.7%
思う	4	1,452	52.2%	414	51.8%	322	51.9%	374	55.5%	342	49.6%
どちらともいえない	3	380	13.6%	107	13.4%	51	8.2%	104	15.4%	118	17.1%
そう思わない	2	30	1.1%	11	1.4%	5	0.8%	10	1.5%	4	0.6%
全くそう思わない	1	25	0.9%	10	1.3%	4	0.6%	4	0.6%	7	1.0%
無効回答	無	0	0.0%	0	0.0%	0	0.0%	0	0.0%	0	0.0%
合計		2,784	100.0%	800	100.0%	620	100.0%	674	100.0%	690	100.0%



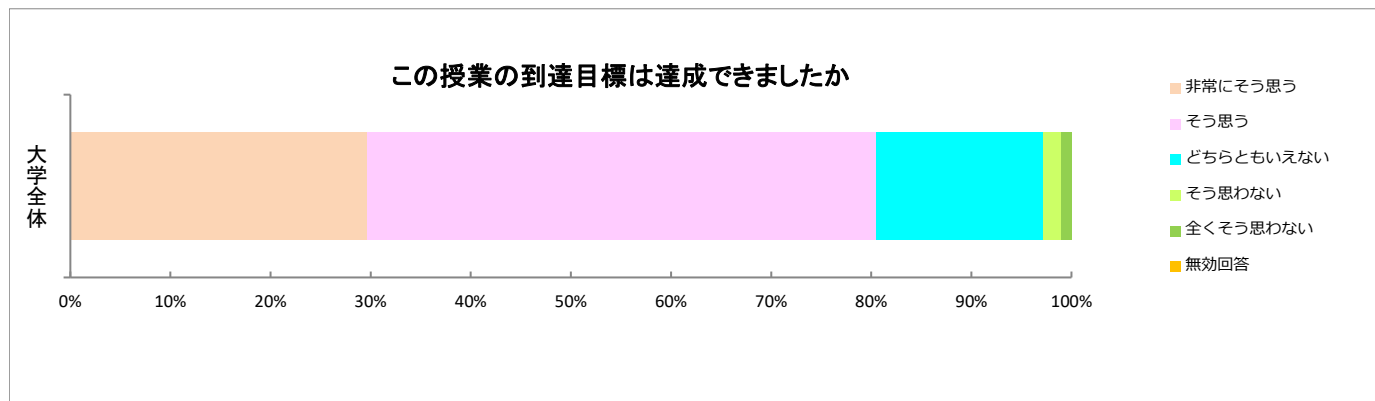
6.授業で使用されている学習素材(教科書の選定や板書、配布資料、スライド等)の内容は、到達目標を達成するために有効でしたか

	評価	大学全体		全学共通科目		経営学部専門科目		人間健康学部専門科目 (教職課程科目を含む)		教育学部専門科目	
		回答数	割合	回答数	割合	回答数	割合	回答数	割合	回答数	割合
非常に思う	5	985	35.4%	279	34.9%	252	40.6%	210	31.2%	244	35.4%
思う	4	1,388	49.9%	385	48.1%	306	49.4%	363	53.9%	334	48.4%
どちらともいえない	3	346	12.4%	113	14.1%	52	8.4%	80	11.9%	101	14.6%
そう思わない	2	38	1.4%	14	1.8%	5	0.8%	12	1.8%	7	1.0%
全くそう思わない	1	27	1.0%	9	1.1%	5	0.8%	9	1.3%	4	0.6%
無効回答	無	0	0.0%	0	0.0%	0	0.0%	0	0.0%	0	0.0%
合計		2,784	100.0%	800	100.0%	620	100.0%	674	100.0%	690	100.0%



7.この授業の到達目標は達成できましたか

	評価	大学全体		全学共通科目		経営学部専門科目		人間健康学部専門科目 (教職課程科目を含む)		教育学部専門科目	
		回答数	割合	回答数	割合	回答数	割合	回答数	割合	回答数	割合
非常に思う	5	826	29.7%	243	30.4%	198	31.9%	190	28.2%	195	28.3%
思う	4	1,415	50.8%	390	48.8%	331	53.4%	367	54.5%	327	47.4%
どちらともいえない	3	465	16.7%	141	17.6%	79	12.7%	101	15.0%	144	20.9%
そう思わない	2	50	1.8%	17	2.1%	6	1.0%	10	1.5%	17	2.5%
全くそう思わない	1	28	1.0%	9	1.1%	6	1.0%	6	0.9%	7	1.0%
無効回答	無	0	0.0%	0	0.0%	0	0.0%	0	0.0%	0	0.0%
合計		2,784	100.0%	800	100.0%	620	100.0%	674	100.0%	690	100.0%



8.この授業の受講によって、学ぶことへの興味・関心(意欲)が高まりましたか

	評価	大学全体		全学共通科目		経営学部専門科目		人間健康学部専門科目 (教職課程科目を含む)		教育学部専門科目	
		回答数	割合	回答数	割合	回答数	割合	回答数	割合	回答数	割合
非常に思う	5	989	35.5%	286	35.8%	230	37.1%	223	33.1%	250	36.2%
思う	4	1,298	46.6%	344	43.0%	317	51.1%	330	49.0%	307	44.5%
どちらともいえない	3	404	14.5%	130	16.3%	62	10.0%	98	14.5%	114	16.5%
そう思わない	2	50	1.8%	22	2.8%	6	1.0%	10	1.5%	12	1.7%
全くそう思わない	1	43	1.5%	18	2.3%	5	0.8%	13	1.9%	7	1.0%
無効回答	無	0	0.0%	0	0.0%	0	0.0%	0	0.0%	0	0.0%
合計		2,784	100.0%	800	100.0%	620	100.0%	674	100.0%	690	100.0%

