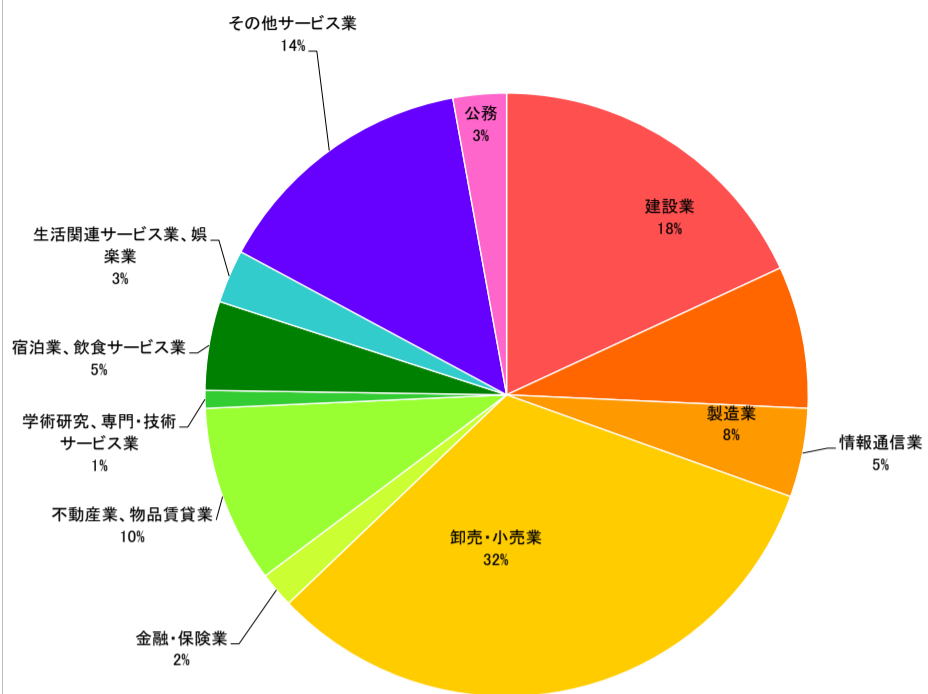


# 産業別就職者割合（2019年3月卒業）

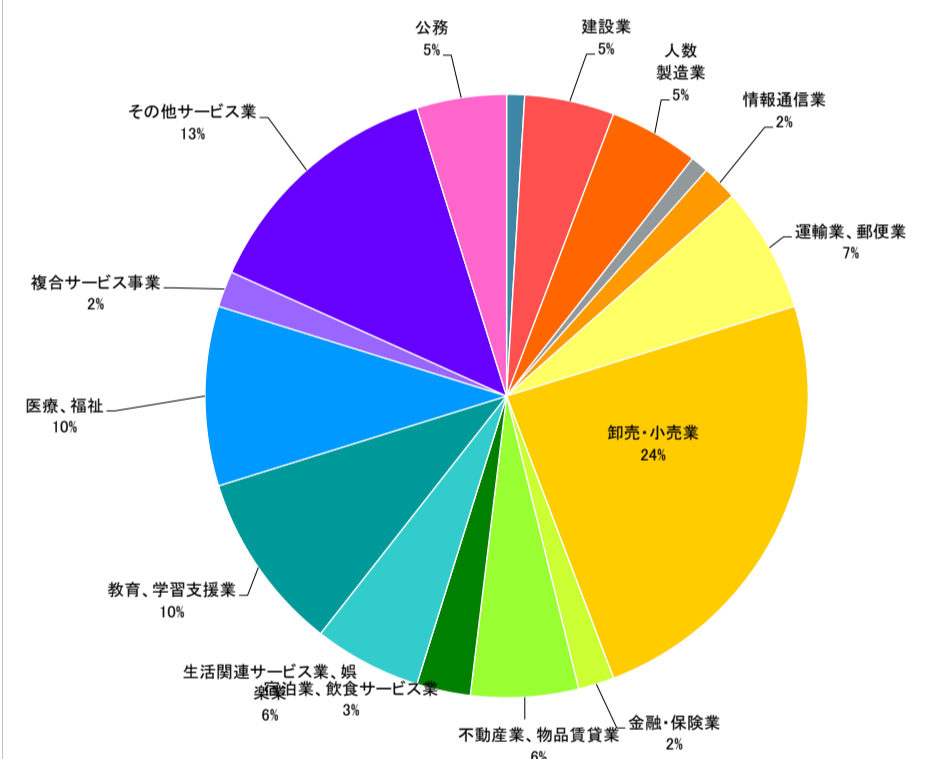
## 経営学部 地域ビジネス学科



## 経営学部 地域ビジネス学科

産業	人数	就職者に対する割合 (%)
農業、林業		
漁業		
鉱業、採石業、砂利採取業		
建設業	19	18.1
製造業	8	7.6
電気・ガス・熱供給・水道業		
情報通信業	5	4.8
運輸業、郵便業		
卸売・小売業	34	32.4
金融・保険業	2	1.9
不動産業、物品賃貸業	10	9.5
学術研究、専門・技術サービス業	1	1.0
宿泊業、飲食サービス業	5	4.8
生活関連サービス業、娯楽業	3	2.9
教育、学習支援業		
医療、福祉		
複合サービス事業		
その他サービス業	15	14.3
公務	3	2.9
上記以外		
<b>就職者合計</b>	<b>105</b>	<b>100.0</b>

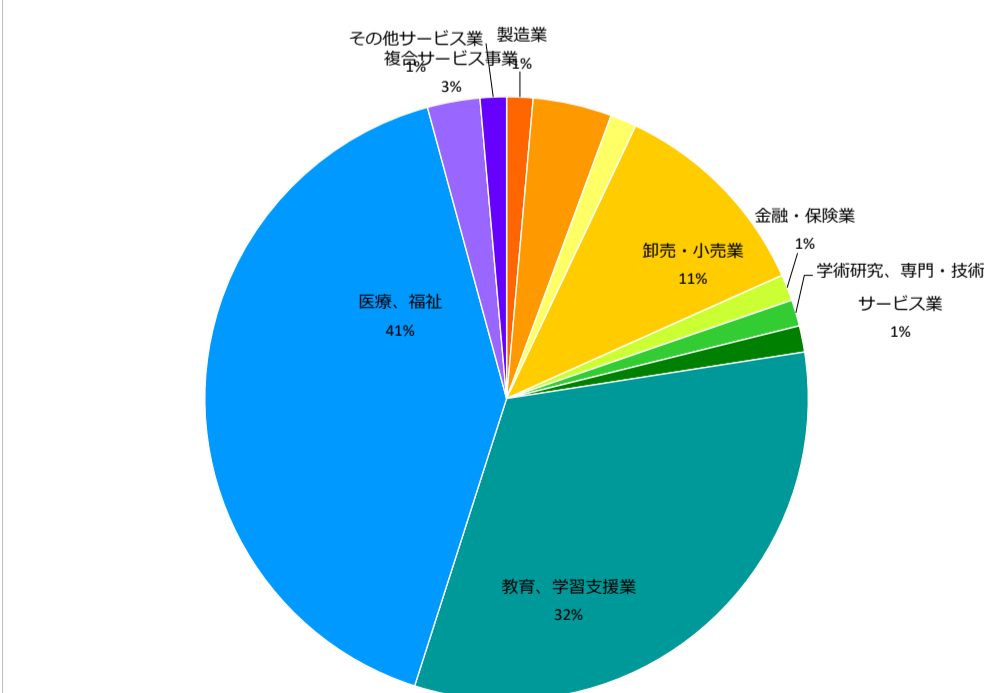
## 人間健康学部 人間健康学科



## 人間健康学部 人間健康学科

産業	人数	就職者に対する割合 (%)
農業、林業		
漁業	1	1.0
鉱業、採石業、砂利採取業		
建設業	5	4.8
製造業	5	4.8
電気・ガス・熱供給・水道業	1	1.0
情報通信業	2	1.9
運輸業、郵便業	7	6.7
卸売・小売業	25	24.0
金融・保険業	2	1.9
不動産業、物品賃貸業	6	5.8
学術研究、専門・技術サービス業		
宿泊業、飲食サービス業	3	2.9
生活関連サービス業、娯楽業	6	5.8
教育、学習支援業	10	9.6
医療、福祉	10	9.6
複合サービス事業	2	1.9
その他サービス業	14	13.5
公務	5	4.8
上記以外		
<b>就職者合計</b>	<b>104</b>	<b>100.0</b>

## 教育学部 子ども発達学科



## 教育学部 子ども発達学科

産業	人数	就職者に対する割合 (%)
農業、林業		
漁業		
鉱業、採石業、砂利採取業		
建設業		
製造業	1	1.4
電気・ガス・熱供給・水道業		
情報通信業	3	4.2
運輸業、郵便業	1	1.4
卸売・小売業	8	11.3
金融・保険業	1	1.4
不動産業、物品賃貸業		
学術研究、専門・技術サービス業	1	1.4
宿泊業、飲食サービス業	1	1.4
生活関連サービス業、娯楽業		
教育、学習支援業	23	32.4
医療、福祉	29	40.8
複合サービス事業	2	2.8
その他サービス業	1	1.4
公務		
上記以外		
<b>就職者合計</b>	<b>71</b>	<b>100.0</b>