

提携校入試（一般・AO方式） 募集要項

《《 2024 》》

経営学部

地域ビジネス学科
国際ビジネス学科

人間健康学部

人間健康学科

教育学部

子ども発達学科



愛知東邦大学

AICHI TOHO UNIVERSITY

出願者の個人情報の取り扱い

出願に際して提出された個人情報に関しては、入学試験の選考あるいはこれらに付随する事項や出願者への連絡を行うために使用します。また、入学をされた方の情報を除き、すべての個人情報は入試広報課が責任をもって破棄しますので、あらかじめご了承ください。

また、取り扱いに関する質問等は、本学入試広報課 (Tel:052-782-1600) までお問い合わせください。

受験生本人および高等学校への個人情報の開示

» 受験生本人への入学試験成績開示

入学試験成績については、希望者に限り成績の開示をします。開示を希望される方は、下記方法にてお申し込みください。なお、この件に関する電話等による問い合わせには、一切応じません。また、開示申請者は志願者本人であることを原則とします。

1 開示内容

入学試験の得点

2 開示方法

入試広報課から「入学試験成績開示請求書」を取り寄せ、必要事項を記入の上、ご返送ください。
開示請求があったものについて、郵送で成績を通知します。

» 出身高等学校への受験有無等の開示

本学の入学試験は、出身高等学校から調査書を出願書類として発行をいただいておりますので、「受験有無」「合否結果」「入学手続状況」について、出身高等学校宛に通知しております。上記の内容をご理解のうえ、出願をしてください。

合格発表

» 合格発表

合否結果は、合格発表日の10時より以下のURLもしくは二次元コードから確認することができます。照会には「受験番号」と「誕生日」を使用します。学内での掲示発表は行いません。また、電話による合否等の問い合わせには応じることができません。

URL: <https://www.postanet.jp/gouhi/012491>



入学前教育

本学では、入学予定者が大学での学修へ円滑に移行できるよう、入学前教育を実施しています。詳細については、合格後に送付する文書をご確認ください。

アドミッションポリシー

» 愛知東邦大学

本学園の建学の精神、校訓を理解するとともに、本学の人材育成方針に共感し、正課内外の学修に積極的に取り組む意欲のある学生を求める。具体的には、以下の知識・技能・能力・態度を持っていることを入学者受入れの方針として掲げ、多様な方法によって選抜する。

- (1) 本学での学修を強く希望し、学んだことを様々な場面で活用することによって、自己の成長、自己実現へとつなげる意欲がある。
- (2) 柔軟な発想と探究心を持って自ら考えることができ、その成果を自分自身の言葉で言い表し、相手に伝わる適切な文章表現ができる。
- (3) いろいろな課題や問題について、自らの考えに基づき、自分自身で判断することができる。
- (4) 高等学校等で履修した教科・科目について、基礎的な知識を身につけている。
- (5) 自分の知識や技術に乏しいところがあると感じたら、それについて積極的に学習する自己改善欲求に満ちている。
- (6) 国や地域、年齢が異なる多様な人々と幅広くコミュニケーションを取ることができるよう不断に努力し、共に学び合うことができる。

それぞれの学科が求める人物像(アドミッション・ポリシー)は次のとおりです。

経営学部

地域ビジネス学科

- (1) 高等学校等の教育課程修了程度の知識を身につけた上で、経営学をはじめとする様々な企業経営に関する専門知識や技能の習得を望んでいる。
- (2) ビジネスや社会に影響を与える様々な国内外の事象に興味・関心を持ち、変化がもたらす機会やリスクに関心がある。
- (3) 主体性を持って多様な人々と協働でき、地域社会と国際社会の発展への貢献を強く希望している。

国際ビジネス学科

- (1) 高等学校等の教育課程修了程度の知識を身につけた上で、経営学をはじめとする様々な企業経営に関する専門知識や技能の習得を望んでいる。
- (2) ビジネスや社会に影響を与える様々な国内外の事象に興味・関心を持ち、変化がもたらす機会やリスクに関心がある。
- (3) 主体性を持って多様な人々と協働でき、地域社会と国際社会の発展への貢献を強く希望している。

人間健康学部 人間健康学科

- (1) 人間の健康増進に関わる専門的な知識やスキルを学修するための基礎的な学力を備えている。
- (2) 学部の到達目標である卒業研究の完遂に向け、取り組む心構えと努力を惜しまない向上心がある。
- (3) 高等学校等の教育課程を修得しており、自分の考えを表現することができる。

教育学部 子ども発達学科

- (1) 教員や保育士という職業に関する知識・技術を学習する意欲があり、強い職業志望をもっている。
- (2) 人の話を適切に聴くことができ、自分の感想や意見も率直に表現し、人とのコミュニケーションを図ることができる。
- (3) 子どもへの慈しみの態度を持ち、道徳心と倫理観を備え、子どもの成長に関わることに強い関心を抱いている。
- (4) 本を読むことや文章を書くことをいとわず、世の中のさまざまな諸問題について自分なりの考えを通して判断することができる。
- (5) 子どものいる場に臆せず飛び出して、自発的に現場を確かめようとする姿勢を持っている。

2024年度 入試概要 [一般・AO方式共通]

» 募集人数 (表記は総合型選抜入試全体の募集人数です)

経営学部	地域ビジネス学科 国際ビジネス学科	人間健康学部	人間健康学科	教育学部	子ども発達学科
	40名 ※学部一括入試を実施		30名		17名

「経営学部一括入試」について

経営学部は地域ビジネス学科・国際ビジネス学科の2学科で構成されていますが、全ての入試を経営学部として実施し、学科ごとの募集は行いません。

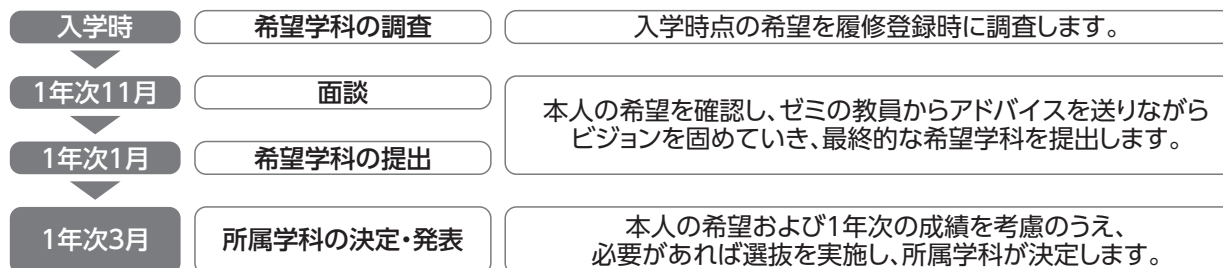
経営学部の出口の可能性は幅広く、受験生が専門的な知識や将来に対する情報が少ない中で学科を決定することはデメリットもあります。両学科が用意する幅広いメニューの中から、めざすビジョンを1年間かけてしっかり考えてほしいと願い、この制度を導入しています。

1年次は全員が経営学部の学生として、経営学の基礎科目を中心に学びます。

学びの内容を理解し、将来へのビジョンを描きながら2年次より学科別のカリキュラムが始まります。

〈動機づけが重要〉「何をめざして、何のために、どんなメニューに取り組むか」

● 所属学科が決まるまでの流れ



【学科別定員数】地域ビジネス学科 130名 国際ビジネス学科 30名

» 出願方法

全ての入試区分がネット出願になります。P9からP12に記載されているネット出願の方法を確認してください。紙媒体での出願は行っておりません。自宅にインターネット環境がない場合は、大学内でサポートさせていただきます。その場合は、ご相談ください。

出願に必要な書類(志望理由書・課題レポート等)は本学Webページ「入試情報」から「募集要項・出願書類」へアクセスしてダウンロードしてください。

» 受験票

入試実施週の木曜日までに、P10のSTEP2で入力したメールアドレスへ受験票ダウンロードの案内メールが届きます。

メールが届いたらPost@netポータルサイトメニュー「出願内容一覧」をクリックし、愛知東邦大学の「出願内容を確認」から受験票を印刷してください。

受験票は入試当日に必ず持参してください。

※メールが届かない場合は、入試広報課(☎052-782-1600)までご連絡ください。

目次

アドミッションポリシー	1	AO方式 要項	7
2024年度入試概要	2	AO方式 提出書類について	8
学納金・委託徴収金	3	ネット出願	9~12
アドバンスプログラム	4・5	連絡事項	13・14
一般方式 要項	6		

学納金・委託徴収金

» 学納金

入学手続等の詳細に関する案内と手続に必要な書類は、合格通知とともに送付します。
学納金は、送付された所定の振込用紙を使用して、銀行から振込により納入してください。

[予定]

学部・学科	項目	1年次				2年次以降(年額)		
		入学手続時	前期	後期	計	前期	後期	計
経営学部 地域ビジネス学科 国際ビジネス学科	入学金	280,000	—	—	280,000	—	—	—
	授業料	—	350,000	350,000	700,000	350,000	350,000	700,000
	教育充実費	—	25,000	25,000	50,000	25,000	25,000	50,000
	施設設備費	—	150,000	150,000	300,000	150,000	150,000	300,000
	計	280,000	525,000	525,000	1,330,000	525,000	525,000	1,050,000
人間健康学部 人間健康学科	入学金	280,000	—	—	280,000	—	—	—
	授業料	—	350,000	350,000	700,000	350,000	350,000	700,000
	教育充実費	—	25,000	25,000	50,000	25,000	25,000	50,000
	施設設備費	—	171,500	171,500	343,000	171,500	171,500	343,000
	計	280,000	546,500	546,500	1,373,000	546,500	546,500	1,093,000
教育学部 子ども発達学科	入学金	280,000	—	—	280,000	—	—	—
	授業料	—	350,000	350,000	700,000	350,000	350,000	700,000
	教育充実費	—	30,000	30,000	60,000	30,000	30,000	60,000
	施設設備費	—	175,500	175,500	351,000	175,500	175,500	351,000
	計	280,000	555,500	555,500	1,391,000	555,500	555,500	1,111,000

(注1) 学納金は予定です。詳細についてはお問い合わせください。

(注2) 入学金、授業料、教育充実費、施設設備費などには消費税を課していません。

(単位:円)

提携校入試(一般方式・AO方式)に合格して入学する受験生は、入学金(280,000円)が減免され140,000円となります。

» その他プログラム等にかかる費用

●ノートPC準備のお願い

本学では入学までにノートPCのご準備をお願いしております。
必要なスペックや商品の紹介は合格通知に同封しております。

●経営学部国際ビジネス学科

海外研修プログラムの費用は、別途実費が必要となります。(目安:400,000円)

●人間健康学部人間健康学科

教職課程(中学校一種及び高等学校一種)を履修する場合は、教職課程料として35,000円が必要となります。

» 委託徴収金

[予定]

学部	項目	1年次			2年次以降(年額)		
		前期	後期	計	前期	後期	計
経営学部 人間健康学部 教育学部	後援会会費	—	15,000	15,000	15,000	—	15,000
	学生会会費	—	10,000	10,000	8,000	—	8,000
	同窓会会費	—	25,000	25,000	—	5,000	5,000
	計	—	50,000	50,000	23,000	5,000	28,000

(注1) 委託徴収金は2023年度の実績です。詳細についてはお問い合わせください。

(単位:円)



アドバンスプログラム

新たな一歩を踏み出す君へ

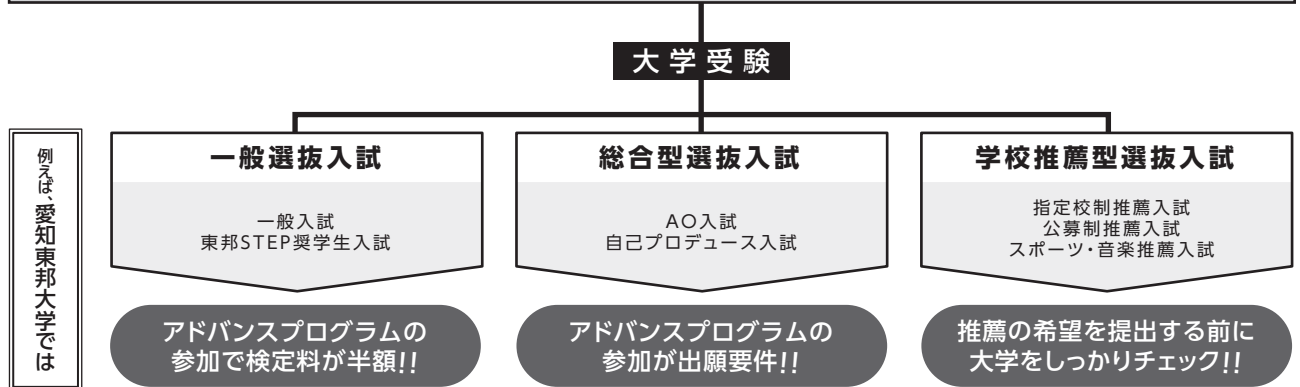
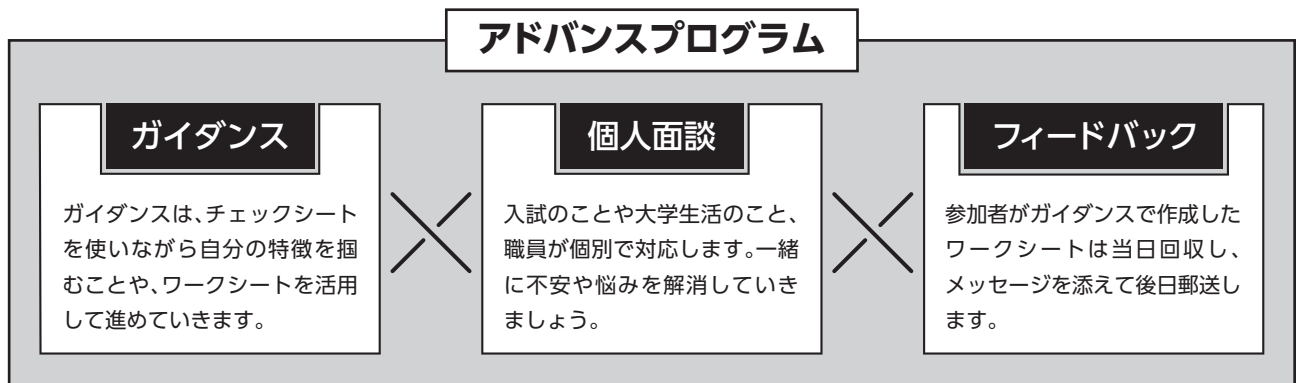
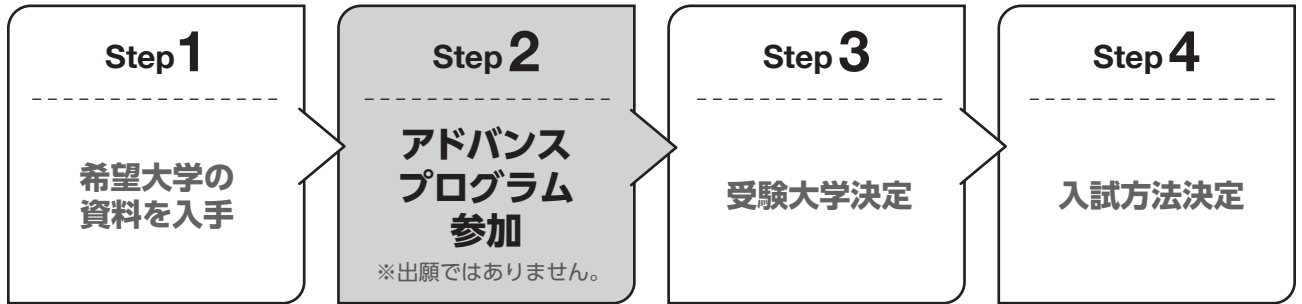
私たち愛知東邦大学は、みなさんと一緒に、
将来につながる道をさがすお手伝いをしたいと思います。

それがアドバンスプログラムという、
進学を考える高校3年生に向けたプログラムです。
自分の可能性を自分自身で広げましょう。



アドバンスプログラムとは

入試のためだけでなく、大学生活、そしてその先の社会に出る時のため、自分自身と向き合うプログラムです。
参加の際は事前に予約が必要です。



2023年アドバンスプログラム日程

開始時間 10:00~ (受付開始 9:30)

9月9日(土) 10月7日(土) 11月4日(土)

12月2日(土)

※参加の際は事前に予約が必要です。
※開催2日前まで予約を受け付けています。
※開始時間に間に合わない場合には、入試広報課までご連絡ください。

詳細・参加予約は
こちら



オープンキャンパス内で開催

開始時間 9:30~ (受付開始 9:00)

6月10日(土) 7月15日(土) 8月5日(土)

8月26日(土)

※参加の際は事前に予約が必要です。
※開催一週間前まで予約を受け付けています。
※開始時間に間に合わない場合には、入試広報課までご連絡ください。

詳細・参加予約は
こちら



経営学部

人間健康学部

教育学部

提携校入試 (一般方式)

» 出願資格

次の要件をすべて満たす者

- 提携校を2024年3月に卒業見込みの者
- アドバンスプログラムに参加した者
- ※他大学との併願も可

» 選考方法

- ・国語総合(古文・漢文は除く)(100点満点)
- ・英語(コミュニケーション英語Ⅰ・Ⅱ、英語表現Ⅰ)(100点満点)
- ・調査書(5点満点)

» 入試日程

出願期間	選考日	合格発表日	学納金手続締切日
2023年11月24日(金)～12月12日(火)必着	2023年 12月17日(日)	2023年 12月20日(水)	2024年 2月 21日(水)

» 当日スケジュール

9:00	9:20	9:30	10:30	11:00	12:00
受験生入室	諸注意	国語(60分)	休憩 諸注意	英語(60分)	

» 提出書類

- ①Web入学志願票
 - ②調査書(出身高等学校長が作成し、厳封したもの)
 - ③アドバンスプログラム参加証明書
 - ④英検合格証明書のコピー(準2級以上保持者のみ)※
- ※詳細は提携校入試ガイドをご確認ください。入学後に奨学金として50,000円が給付されます。

» 入学検定料 10,000円

» 優遇制度 入学金(280,000円)半額免除

» 学部併願制度

提携校入試(一般方式)は複数の学部を希望できます。複数希望した場合でも検定料は変わりません。複数の学部で合格した場合は、希望順位の高い学部での入学手続きとなります。合格発表後は希望する学部を変更できないためご注意ください。

提携校入試 (AO方式)

経営学部

人間健康学部

教育学部

» 出願資格

次の要件をすべて満たす者

- 提携校を2024年3月に卒業見込みの者
- 本学を専願とする者
- アドバンスプログラムに参加した者

» 選考方法

- ・課題レポート800字(50点満点)
- ・面接20分(50点満点)
- ・調査書(5点満点)
- ・志望理由書400字(面接用資料)

» 入試日程

試験区分	出願期間	選考日	合格発表日	学納金手続締切日
I 期	2023年 9月29日(金)～ 10月13日(金)必着	2023年 10月22日(日)	2023年 11月 1日(水)	2024年 1月11日(木)
II 期	2023年 11月 1日(水)～ 11月10日(金)必着	2023年 11月19日(日)	2023年 12月 1日(金)	

» 当日スケジュール

経営学部

9:00	9:20	9:30
受験生入室	諸注意	個人面接(20分)

人間健康学部・教育学部

13:00	13:20	13:30
受験生入室	諸注意	個人面接(20分)

» 提出書類

- ①Web入学志願票
- ②調査書(出身高等学校長が作成し、厳封したもの)
- ③課題レポート(本学所定の用紙)
- ④志望理由書(本学所定の用紙)
- ⑤アドバンスプログラム参加証明書
- ⑥英検合格証明書のコピー(準2級以上保持者のみ)※

※詳細は提携校入試ガイドをご確認ください。入学後に奨学金として50,000円が給付されます。

重要

課題レポートのテーマは以下のWebページに掲載されています。

URL: <https://www.aichi-toho.ac.jp/admission/essentials>



» 入学検定料 30,000円

» 優遇制度 入学金(280,000円)半額免除

AO方式 提出書類について

» 課題レポート

- ・文字数は、720字以上800字以内と指定されています。指定された文字数で文章をまとめてください。
- ・課題レポート作成にあたり、使用した文献・資料等は必ず「課題レポート表紙」の所定欄に記載してください。
- ・課題レポートは、「問い(課題)」と「答え(あなたのレポート)」が対になっていなければいけません。
- ・レポートとは、与えられた課題に対して、あなたが調べた事柄を踏まえ、あなたの考えや主張を加えて報告をすることです。調べた文献や資料の感想文にならないように注意しましょう。また、調べることをせずに、あなたの考えや主張のみが書かれていることも評価を下げてしまいます。
- ・課題レポートのテーマは、Webページに公開(P7にURL記載)されています。希望する学部のテーマより、あなたが取り組みやすいテーマを選択してください。テーマ選択による評価の違いはありません。

» 志望理由書

- ・文字数は、360字以上400字以内と指定されています。指定された文字数で文章をまとめてください。
- ・志望理由書は、自己紹介書ではありません。受験する学部・学科のアドミッションポリシー(P1記載)を意識しながら、あなたがこれまでの学校生活で学んだこと、感じたこと、経験したことを踏まえて、「愛知東邦大学で学びたい」という意欲を文章で表現してください。

» 共通事項

- ・用紙には必ず横書きで書きましょう。
- ・清書は黒のボールペンを使用しましょう。鉛筆や消せるペンの使用は避けてください。
- ・下書きをしっかりと読み直して誤字や脱字に気をつけましょう。
- ・語尾に注意しましょう。「です・ます調」と「だ・である調」が混在しないように、どちらかに統一しましょう。レポートは「だ・である調」が一般的です。
- ・読み手に伝わる読みやすさを意識しましょう。
- ・文章は一つの文が長くならないよう、簡潔にまとめましょう

ネット出願

» ネット出願のメリット

- パソコン・スマホ・タブレットから出願でき、**願書の取り寄せ不要**
- 画面の指示に従いながら入力するだけなので、**記入モレや修正も簡単**
- **24時間受付**なので、時間を気にせず**いつでも出願が可能**

※愛知東邦大学はインターネット出願システムPost@netを利用しています。



提携校入試（一般・AO方式）の出願はWeb上でパスワード入力が必要です。
次のパスワードを入力してください。

パスワード
tohoteikei

» ネット出願のステップ



» 必要なインターネットの環境



PCブラウザ

Windows:Microsoft Edge・Google Chrome・Firefox
Mac OS:Safari(それぞれ最新バージョン)



スマートフォン
タブレット

iOS:14.0以上(Safari最新バージョン)
Android:11.0以上(Android Chrome最新バージョン)

※セキュリティソフトをインストールしている場合、インターネット出願が正常に動作しない場合がありますのでご注意ください。
セキュリティソフトに関する設定方法については、各メーカーのサポートセンターに問い合わせてください。

※ブラウザの設定について どのウェブブラウザでも、以下の設定を行ってください。

・JavaScriptを有効にする。・Cookieを有効にする。

※メールアドレスについて 出願登録の際、メールアドレスの入力が必要です。フリーメール(GmailやYahoo!メールなど)や携帯電話のアドレスで構いませんが、携帯メールの場合はドメイン(@aichi-toho.ac.jp、@postanet.jp)を受信指定してください。出願登録完了時・入学検定料支払い完了時に、登録したメールアドレスに確認メールが自動送信されます。

Step 1

出願に必要な書類等を準備

下記の出願書類を出願手続きまでに用意しておいてください。

発行に時間がかかる場合もありますので余裕をもって準備してください。

写真

写真データを用意してください。撮影上の注意事項はP10のStep4を確認してください。

志望理由書(AO方式のみ)

本学所定の用紙があります。Webサイトより印刷してください。

課題レポート(AO方式のみ)

本学所定の用紙があります。Webサイトより印刷してください。

アドバンスプログラム参加証明書

調査書

出身高等学校長が作成し、厳封したもの。

課題レポートのテーマや所定の用紙は以下のWebページに掲載されています。

URL:<https://www.aichi-toho.ac.jp/admission/essentials>



Step 2

ネット出願をクリック:アカウントの作成

1. 愛知東邦大学のWebページTopから「ネット出願」をクリックしてください。
2. Post@netポータルサイトログイン画面が表示されますので、「新規登録」ボタンをクリックしてください。
3. 画面の指示に従ってアカウントの作成・登録を完了してください。
4. ログインの際には、登録したメールアドレスに認証コードが届きますので、入力のうえ、ログインしてください。
※登録したメールアドレス・パスワードは必ずメモをしておいてください。
認証コードはログインする度に登録したメールアドレス宛に届きます。
5. ログイン後、「学校一覧」から「愛知東邦大学」を検索し、お気に入り大学登録をしてください。

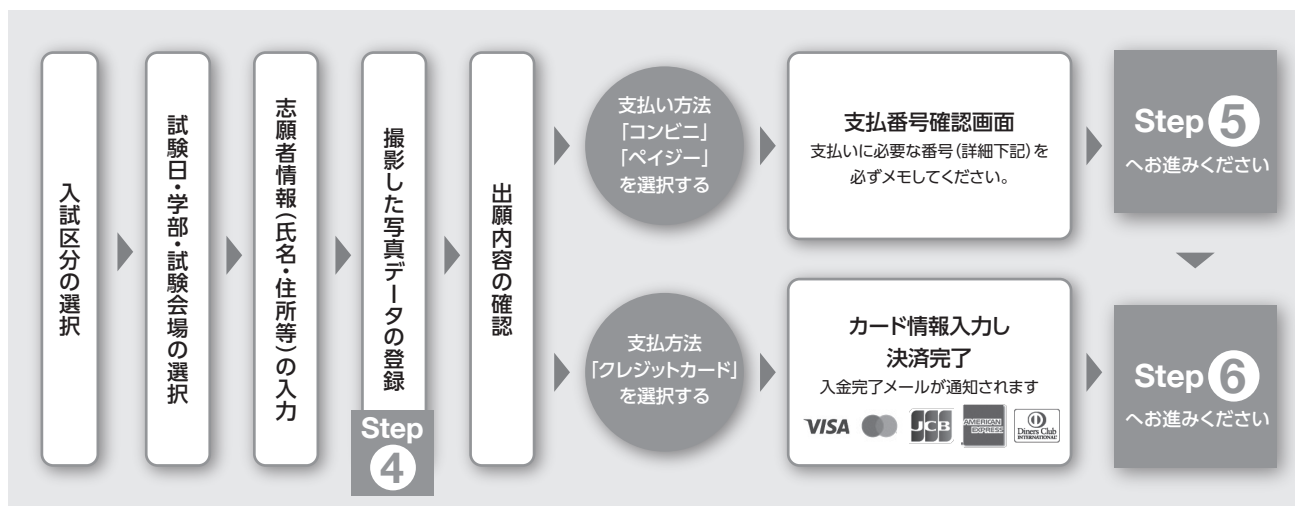


Step 3

出願登録:必要項目を入力

» 「出願登録」ボタンをクリック後、画面の指示に従って登録してください。

※出願登録は出願期間内のみ可能となります。



POINT①

志願者情報の入力・確認画面では、必ず**入力した内容**(特に生年月日・電話番号・住所)に**誤りがないか、十分に確認**してください。志願者情報の確認画面を過ぎると内容の変更ができません。

POINT②

支払い方法「コンビニ」「ペイジー」の場合は、**支払番号確認画面**で**支払いに必要な番号**が表示されます。STEP⑤の**支払い時に必要**ですので必ずメモしてください。

Step 4

写真データを登録

個人情報の入力画面に進むと写真データの登録があります。こちらの写真は入試実施および学生証に使用する写真です。次の条件で撮影した写真を用意いただき、画面の指示に従い、アップロードしてください。

撮影上の注意

1. 出願3ヶ月以内に撮影したもので、上半身、無帽、無背景、正面向きの写真。
2. 背景は無地とし、白・青・グレー壁等で撮影してください。
3. 個人が特定しづらいものは使用できません。
4. 保存形式がjpgでないデータは使用できません。
5. データ容量が極端に小さい場合は使用できません。(100KB以下)

Step 5

入学検定料をコンビニ等で納入

支払い方法[コンビニ][ペイジー]の場合は、支払番号確認画面で支払いに必要な番号が表示されますので、必ずメモをしてください。

要注意

出願登録した翌日の22:59までに、入学検定料をお支払いください。左記の支払い期限を過ぎると、登録された内容での入学検定料支払いができなくなります。(出願登録期限日に出願登録した場合は本学入試広報課までお問い合わせください)

コンビニ 現金支払

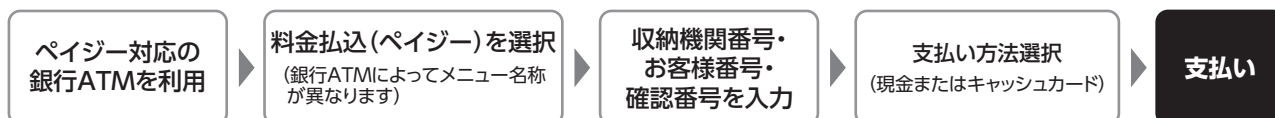
入学検定料のお支払い方法は、コンビニエンスストアによって手順が異なります。

下記の二次元コードを読み取り、各種手順をご確認のうえ、お支払い期限までに入学検定料をお支払いください。

Post@netポータルサイトの「学校一覧」から「愛知東邦大学」を検索し、「はじめに」ページにある「入学検定料のお支払方法について」からもご確認ください。



ペイジー (銀行ATM) 現金支払 キャッシュカード



ペイジー (ネットバンキング) 口座引落

収納機関番号・お客様番号・確認番号を控え、各自で支払い方法を確認し入学検定料を支払ってください。

払込手数料

- 入学検定料の他に別途、払込手数料が必要です。
- 660円(税込) 一度納入した入学検定料は、理由の如何にかかわらず返金しません。
- 入学検定料支払いの領収書は提出不要です。控えとして保管してください。

Step 6

Web入学志願票および必要書類を郵送

» Web入学志願票・封筒貼付用宛名シートを印刷

入学検定料の支払い後に届く、「ネット出願支払完了メール」記載のURLからPost@netポータルサイトにログイン後、Post@netポータルサイトメニュー「出願内容一覧」をクリックし、愛知東邦大学の「出願内容を確認」にアクセスしてWeb入学志願票、封筒貼付用宛名シートをダウンロードし、ページの拡大・縮小はせずA4サイズで印刷してください。

支払い完了後『出願内容を確認』より、
Web入学志願票・封筒貼付用宛名シートを印刷してください。

» 必要書類を揃え、市販の封筒に封入して郵送

印刷したWeb入学志願票と、調査書などの必要書類を同封して郵便局窓口から郵送してください。封筒貼付用宛名シートの出力ができない場合は、直接封筒に記入してください。

※必ず**簡易書留・速達**で郵送してください。

送付先


〒465-8515

名古屋市名東区平和が丘三丁目11番地

愛知東邦大学 入試広報課 行 入試出願書類在中

Step①～Step⑥を、すべて期限内に完了することによって、出願が正式に受理され、受験票が発行されます。(出願登録・入学検定料支払い・出願書類提出のいずれかが行われなかった場合は、出願が受け付けられません。)

※出願の期限については、「出願期間」を十分に確認の上、できるだけ余裕をもって出願してください。



市販の角2封筒に封筒貼付用宛名シートを貼り付けて必要書類を封入してください。

出願書類は出願締切日必着となります。出願期間にご注意ください。

Step 7

受験票を印刷

入試実施週の木曜日までに、STEP2で入力したメールアドレスへ受験票ダウンロードの案内メールが届きます。

メールが届いたらPost@netポータルサイトメニュー「出願内容一覧」をクリックし、愛知東邦大学の「出願内容を確認」から受験票を印刷してください。

受験票は入試当日に必ず持参してください。

※メールが届かない場合は、入試広報課(☎052-782-1600)までご連絡ください。

試験当日は必ず受験票を持参してください。

ネット出願に関するお問い合わせは本学入試広報課まで

TEL: **052-782-1600**

連絡事項

各入試共通事項

» 試験会場 本 学

» 入学検定料

一旦支払われた入学検定料は、受験を取りやめた場合も返金できません。あらかじめご了承ください。

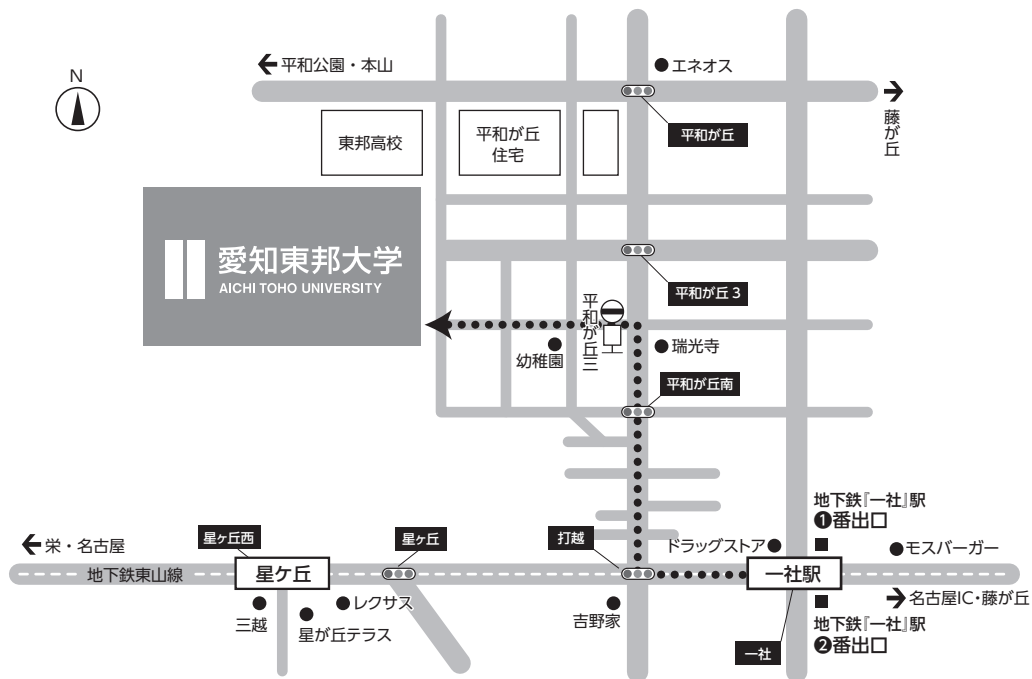
受験上の注意事項(一般方式)

1. 試験当日は、**9時までに到着してください**。試験場には20分前から入室することができます。
2. 受験票を忘れた場合は、速やかに試験場係員に申し出て、指示を受けてください。
3. 試験時刻に遅れた場合は、直ちに試験場係員に申し出てください。試験開始後20分までは入室を認めます。
4. 試験場内では、試験監督者の指示に従ってください。
5. 筆記用具(HBの黒鉛筆かシャープペンシル・消しゴム)および時計を持参してください。
6. 辞書の機能などを兼ね備えた時計の持込みは認めません。また、アラーム機能付きの時計の場合は、その機能を解除しておいてください。
7. 電卓および電卓機能を備えた時計の持込みは認めません。
8. 携帯電話を含む通信機器などは電源を切って必ずカバンの中に入れてください。
9. 試験終了まで、試験場からの退室はできません。
10. 前日に試験会場内の下見および入室はできません。

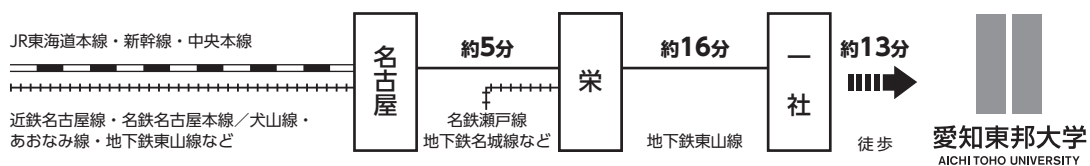
受験上の注意事項(AO方式)

1. 試験当日は、**経営学部を希望される方は、9時までに、人間健康学部または教育学部を希望される方は、13時までに到着してください**。
2. 受験票を忘れた場合は、速やかに試験場係員に申し出て、指示を受けてください。
3. 試験時刻に遅れた場合は、直ちに試験場係員に申し出てください。試験開始後20分までは入室を認めます。
4. 試験場内では、試験監督者の指示に従ってください。
5. 携帯電話を含む通信機器などは電源を切って必ずカバンの中に入れてください。
6. 試験終了まで、試験場からの退室はできません。
7. 前日に試験会場内の下見および入室はできません。

ACCESS MAP



公共交通機関をご利用ください。



● 地下鉄～徒歩の場合

名古屋から地下鉄東山線「一社」駅下車(約21分)→徒歩約13分(約1km)

● 地下鉄～市バス～徒歩の場合

名古屋から地下鉄東山線「一社」駅下車(約21分)→市バスに乗車「平和が丘三丁目」下車→徒歩約3分