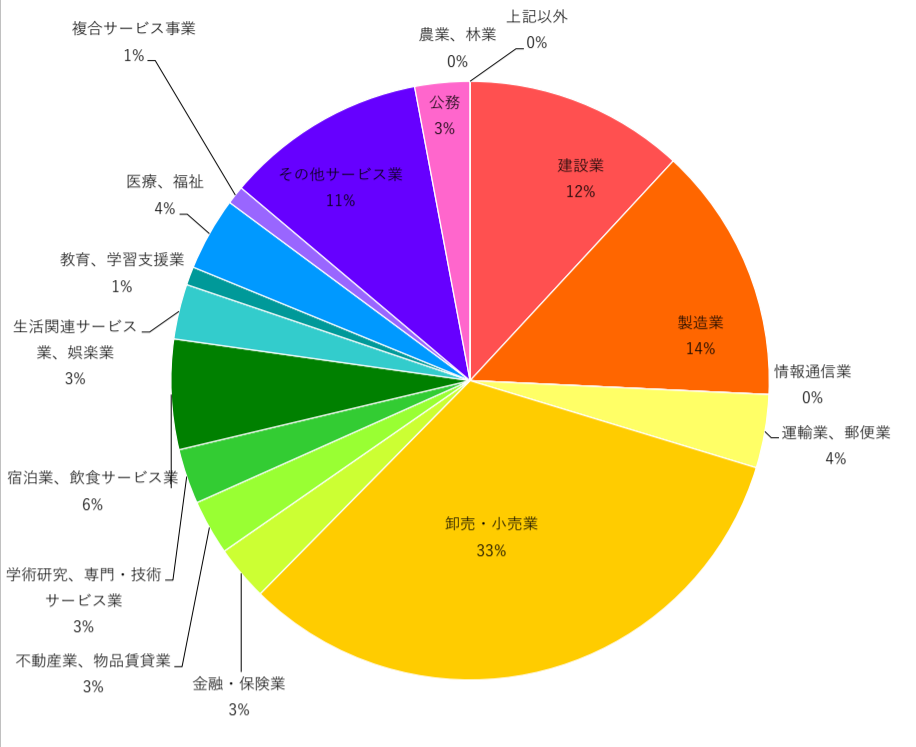


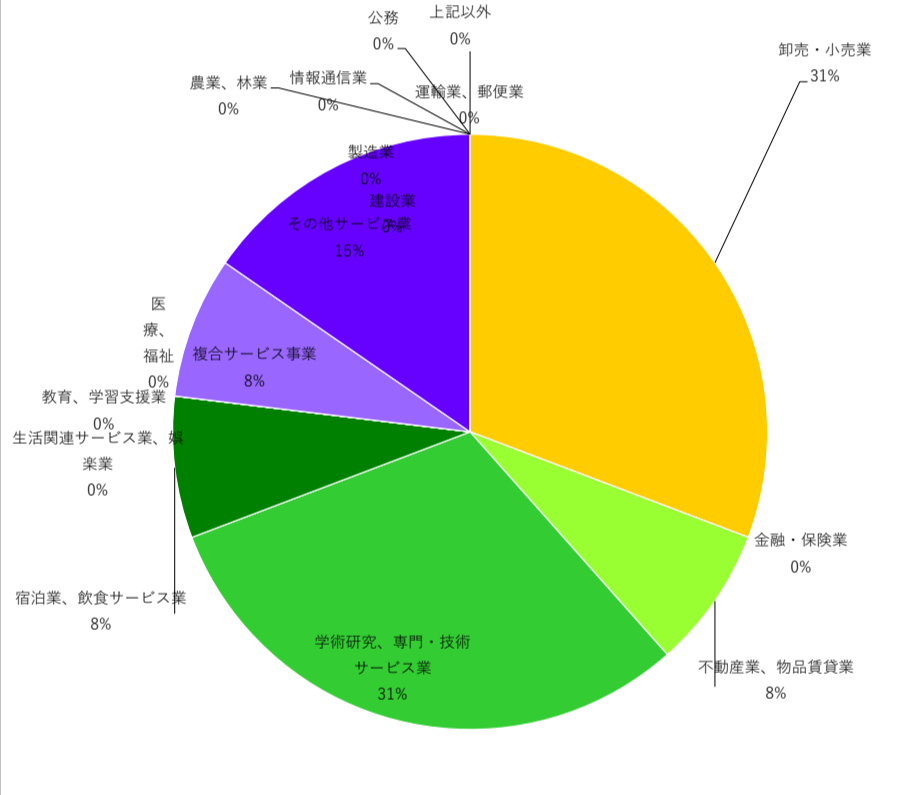
産業別就職者割合（2025年3月卒業）

経営学部 地域ビジネス学科



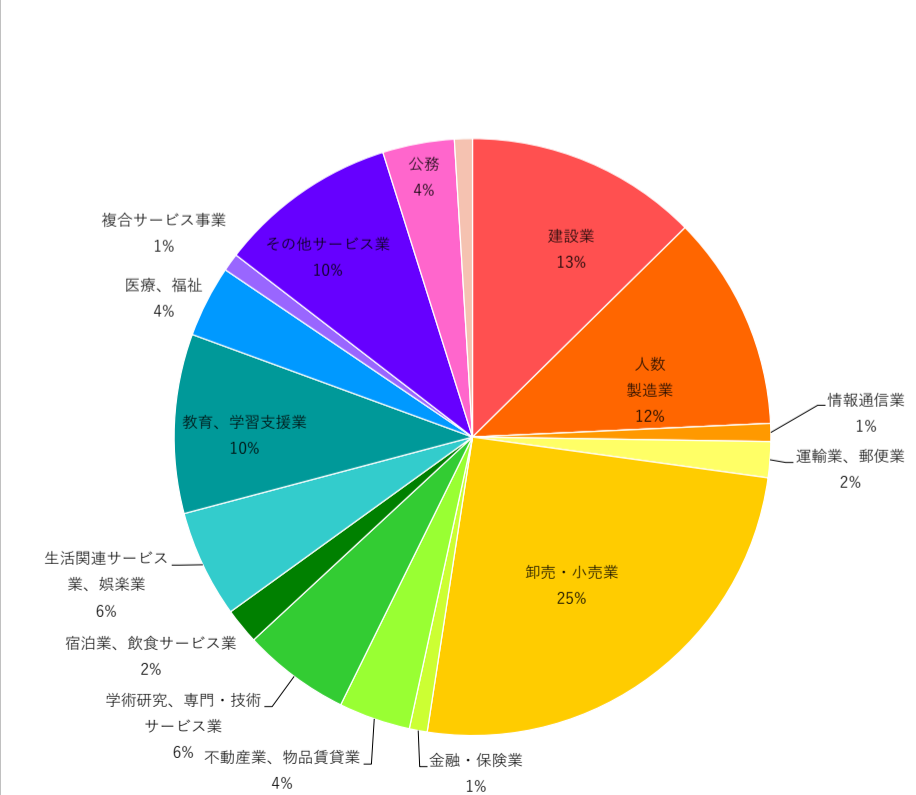
経営学部 地域ビジネス学科		
産業	人数	就職者に対する割合 (%)
農業、林業	0	0.0
漁業	0	0.0
鉱業、採石業、砂利採取業	0	0.0
建設業	12	11.9
製造業	14	13.9
電気・ガス・熱供給・水道業	0	0.0
情報通信業	0	0.0
運輸業、郵便業	4	4.0
卸売・小売業	33	32.7
金融・保険業	3	3.0
不動産業、物品賃貸業	3	3.0
学術研究、専門・技術サービス業	3	3.0
宿泊業、飲食サービス業	6	5.9
生活関連サービス業、娯楽業	3	3.0
教育、学習支援業	1	1.0
医療、福祉	4	4.0
複合サービス事業	1	1.0
その他サービス業	11	10.9
公務	3	3.0
上記以外	0	0.0
<b>就職者合計</b>	<b>101</b>	<b>100.0</b>

経営学部 国際ビジネス学科



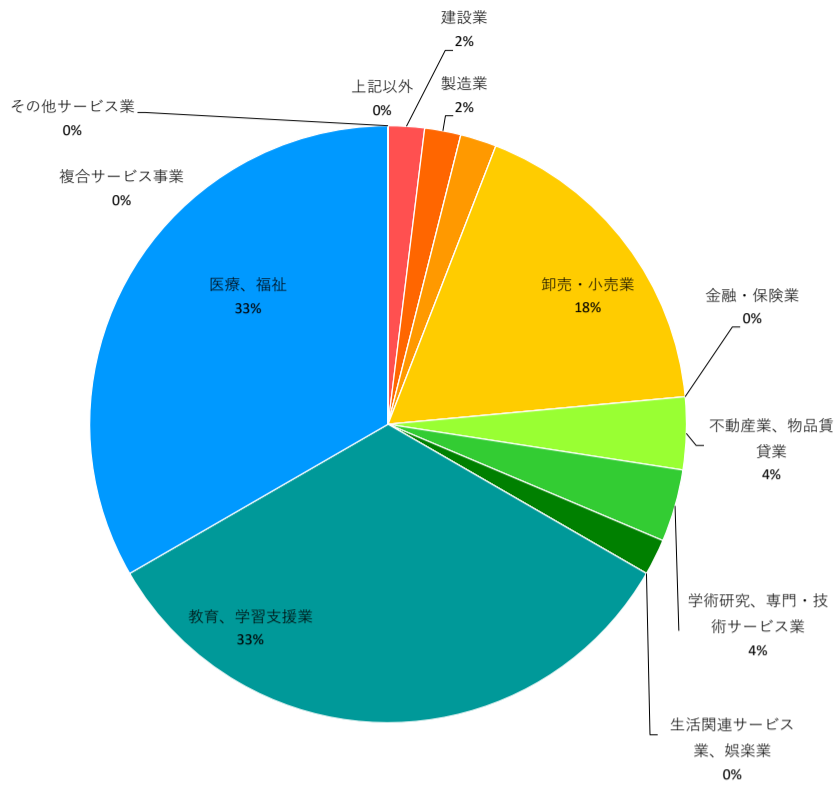
経営学部 国際ビジネス学科		
産業	人数	就職者に対する割合 (%)
農業、林業	0	0.0
漁業	0	0.0
鉱業、採石業、砂利採取業	0	0.0
建設業	0	0.0
製造業	0	0.0
電気・ガス・熱供給・水道業	0	0.0
情報通信業	0	0.0
運輸業、郵便業	0	0.0
卸売・小売業	4	30.8
金融・保険業	0	0.0
不動産業、物品賃貸業	1	7.7
学術研究、専門・技術サービス業	4	30.8
宿泊業、飲食サービス業	1	7.7
生活関連サービス業、娯楽業	0	0.0
教育、学習支援業	0	0.0
医療、福祉	0	0.0
複合サービス事業	1	7.7
その他サービス業	2	15.4
公務	0	0.0
上記以外	0	0.0
<b>就職者合計</b>	<b>13</b>	<b>100.0</b>

人間健康学部 人間健康学科



人間健康学部 人間健康学科		
産業	人数	就職者に対する割合 (%)
農業、林業	0	0.0
漁業	0	0.0
鉱業、採石業、砂利採取業	0	0.0
建設業	13	12.6
製造業	12	11.7
電気・ガス・熱供給・水道業	0	0.0
情報通信業	1	1.0
運輸業、郵便業	2	1.9
卸売・小売業	26	25.2
金融・保険業	1	1.0
不動産業、物品賃貸業	4	3.9
学術研究、専門・技術サービス業	6	5.8
宿泊業、飲食サービス業	2	1.9
生活関連サービス業、娯楽業	6	5.8
教育、学習支援業	10	9.7
医療、福祉	4	3.9
複合サービス事業	1	1.0
その他サービス業	10	9.7
公務	4	3.9
上記以外	1	1.0
<b>就職者合計</b>	<b>103</b>	<b>100.0</b>

### 教育学部 子ども発達学科



### 教育学部 子ども発達学科

産業	人数	就職者に対する割合 (%)
農業、林業	0	0.0
漁業	0	0.0
鉱業、採石業、砂利採取業	0	0.0
建設業	1	2.0
製造業	1	2.0
電気・ガス・熱供給・水道業	0	0.0
情報通信業	1	2.0
運輸業、郵便業	0	0.0
卸売・小売業	9	17.6
金融・保険業	0	0.0
不動産業、物品賃貸業	2	3.9
学術研究、専門・技術サービス業	2	3.9
宿泊業、飲食サービス業	1	2.0
生活関連サービス業、娯楽業	0	0.0
教育、学習支援業	17	33.3
医療、福祉	17	33.3
複合サービス事業	0	0.0
その他サービス業	0	0.0
公務	0	0.0
上記以外	0	0.0
<b>就職者合計</b>	<b>51</b>	<b>100.0</b>