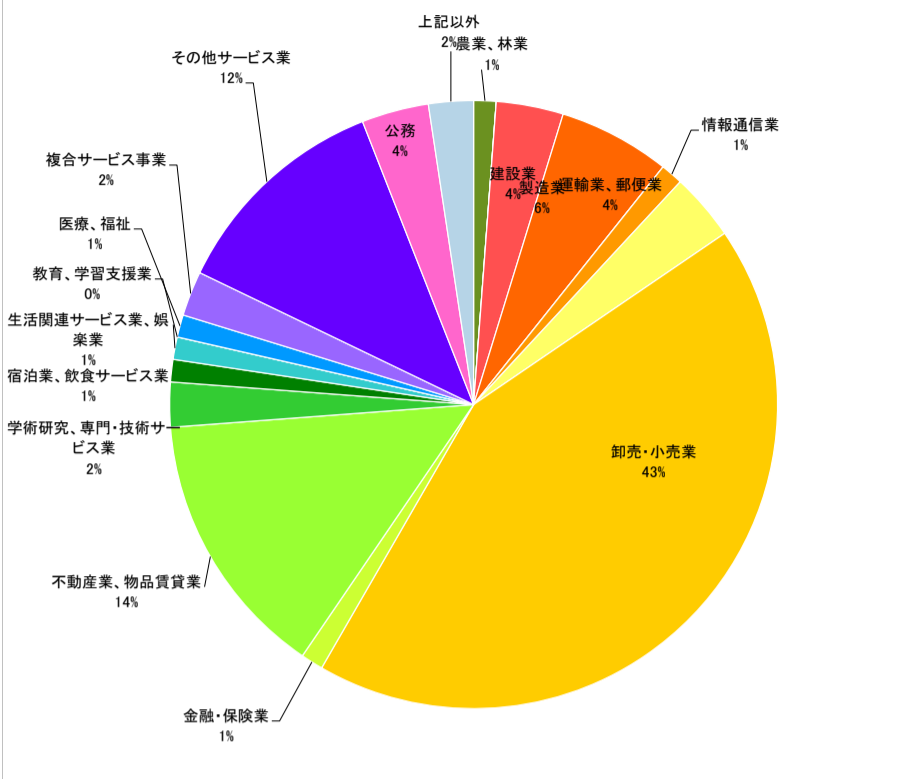


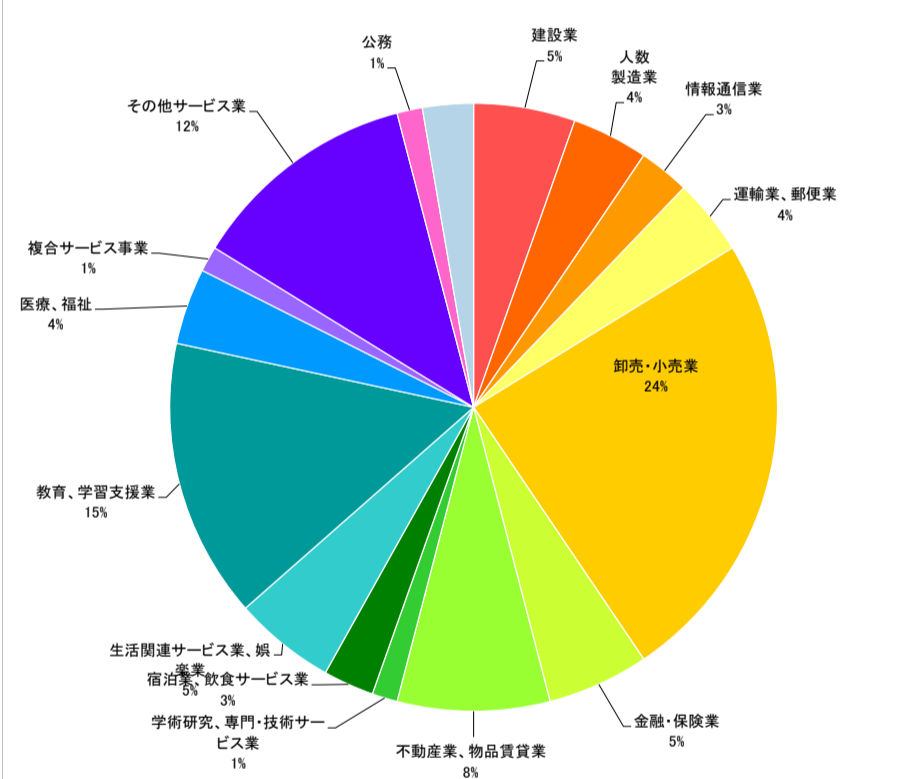
産業別就職者割合（2020年3月卒業）

経営学部 地域ビジネス学科



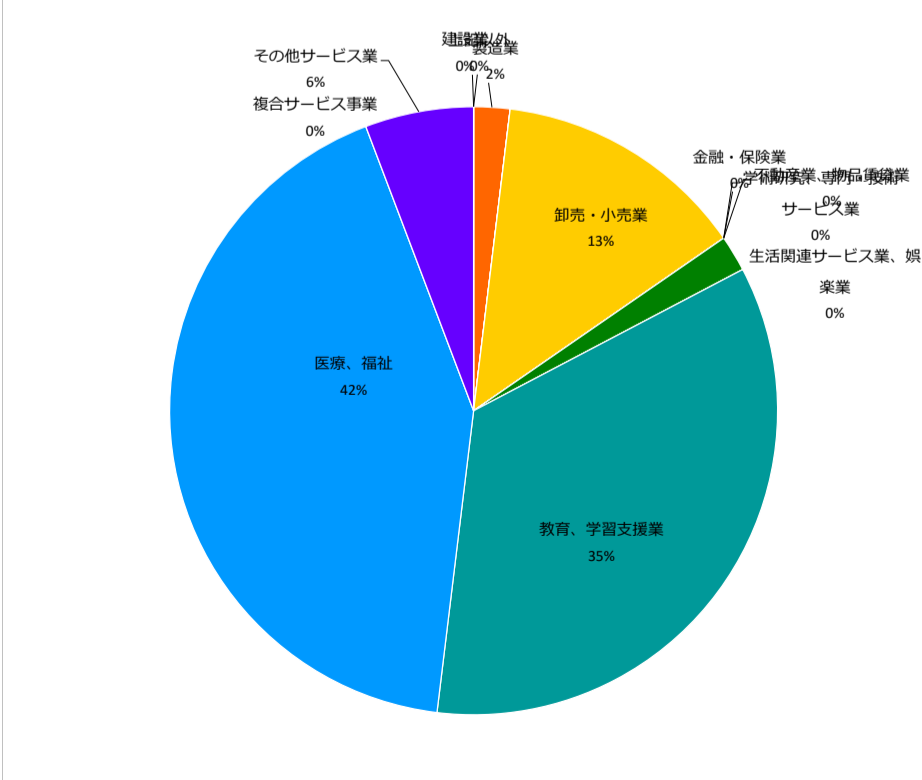
経営学部 地域ビジネス学科		
産業	人数	就職者に対する割合 (%)
農業、林業	1	1.2
漁業	0	0.0
鉱業、採石業、砂利採取業	0	0.0
建設業	3	3.6
製造業	5	6.0
電気・ガス・熱供給・水道業	0	0.0
情報通信業	1	1.2
運輸業、郵便業	3	3.6
卸売・小売業	36	42.9
金融・保険業	1	1.2
不動産業、物品賃貸業	12	14.3
学術研究、専門・技術サービス業	2	2.4
宿泊業、飲食サービス業	1	1.2
生活関連サービス業、娯楽業	1	1.2
教育、学習支援業	0	0.0
医療、福祉	1	1.2
複合サービス事業	2	2.4
その他サービス業	10	11.9
公務	3	3.6
上記以外	2	2.4
就職者合計	84	100.0

人間健康学部 人間健康学科



人間健康学部 人間健康学科		
産業	人数	就職者に対する割合 (%)
農業、林業	0	0.0
漁業	0	0.0
鉱業、採石業、砂利採取業	0	0.0
建設業	4	5.4
製造業	3	4.1
電気・ガス・熱供給・水道業	0	0.0
情報通信業	2	2.7
運輸業、郵便業	3	4.1
卸売・小売業	18	24.3
金融・保険業	4	5.4
不動産業、物品賃貸業	6	8.1
学術研究、専門・技術サービス業	1	1.4
宿泊業、飲食サービス業	2	2.7
生活関連サービス業、娯楽業	4	5.4
教育、学習支援業	11	14.9
医療、福祉	3	4.1
複合サービス事業	1	1.4
その他サービス業	9	12.2
公務	1	1.4
上記以外	2	2.7
就職者合計	74	100.0

教育学部 子ども発達学科



教育学部 子ども発達学科		
産業	人数	就職者に対する割合 (%)
農業、林業	0	0.0
漁業	0	0.0
鉱業、採石業、砂利採取業	0	0.0
建設業	0	0.0
製造業	1	1.9
電気・ガス・熱供給・水道業	0	0.0
情報通信業	0	0.0
運輸業、郵便業	0	0.0
卸売・小売業	7	13.5
金融・保険業	0	0.0
不動産業、物品賃貸業	0	0.0
学術研究、専門・技術サービス業	0	0.0
宿泊業、飲食サービス業	1	1.9
生活関連サービス業、娯楽業	0	0.0
教育、学習支援業	18	34.6
医療、福祉	22	42.3
複合サービス事業	0	0.0
その他サービス業	3	5.8
公務	0	0.0
上記以外	0	0.0
就職者合計	52	100.0