

2019年度前期「学生による授業評価アンケート」区分別単純集計結果

実施期間：7月15日(月)～7月29日(月) (授業回数14・15回目、補講予備日。一部科目は別日程。)

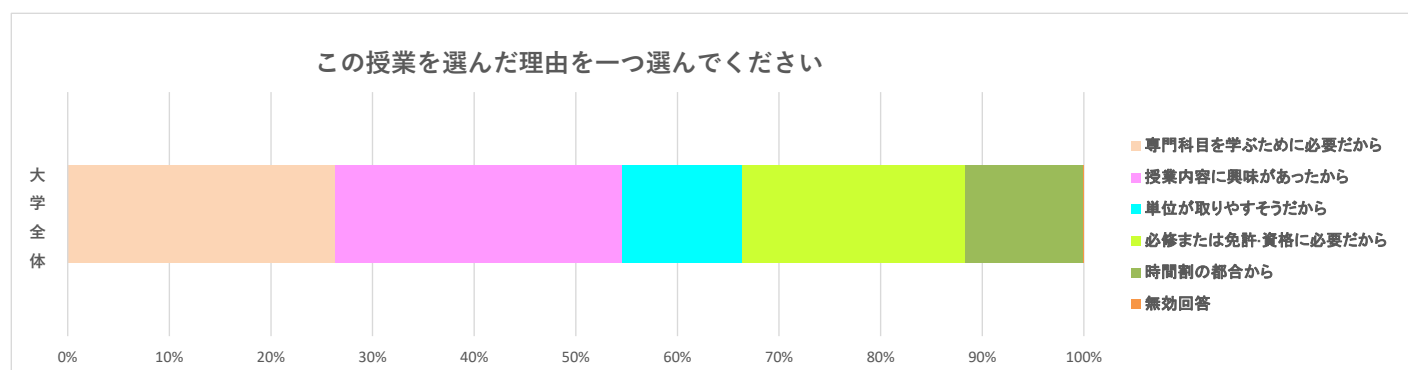
対象者：13,029名(延べ人数)

回答者：7,642名(延べ人数)

回答率：58.7%

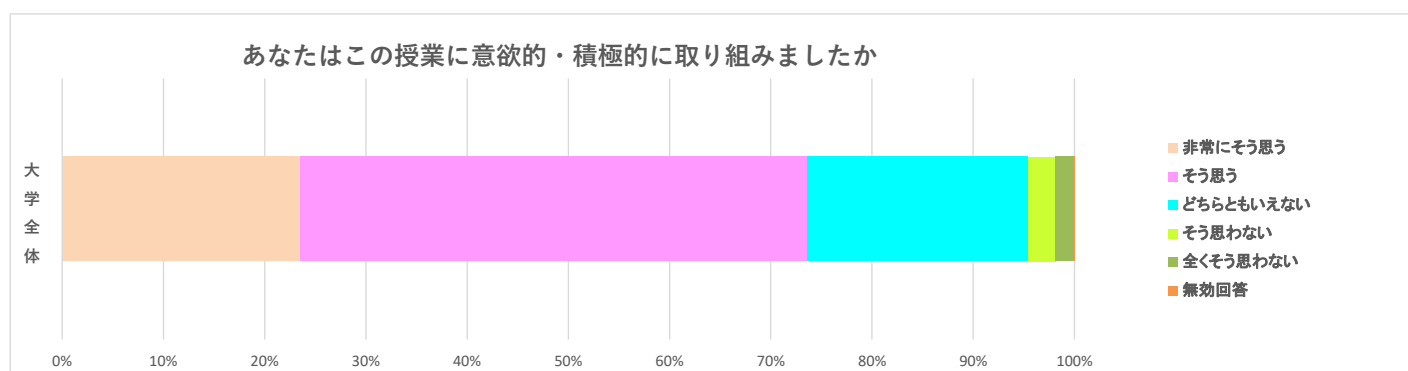
1. この授業を選んだ理由を一つ選んでください

| | 評価 | 大学全体 | | 全学 共通科目 | | 経営学部 専門科目 | | 人間健康学部専門科目 (教職課程科目を含む) | | 教育学部 専門科目 | |
|------------------|----|-------|--------|------------|--------|--------------|--------|---------------------------|--------|--------------|--------|
| | | 回答数 | 割合 | 回答数 | 割合 | 回答数 | 割合 | 回答数 | 割合 | 回答数 | 割合 |
| 専門科目を学ぶために必要だから | 5 | 2,010 | 26.3% | 387 | 16.7% | 521 | 25.1% | 594 | 29.4% | 508 | 41.6% |
| 授業内容に興味があったから | 4 | 2,161 | 28.3% | 738 | 31.8% | 768 | 36.9% | 599 | 29.7% | 56 | 4.6% |
| 単位が取りやすそうだから | 3 | 901 | 11.8% | 341 | 14.7% | 242 | 11.6% | 297 | 14.7% | 21 | 1.7% |
| 必修または免許・資格に必要だから | 2 | 1,677 | 21.9% | 520 | 22.4% | 222 | 10.7% | 313 | 15.5% | 622 | 50.9% |
| 時間割の都合から | 1 | 890 | 11.6% | 335 | 14.4% | 325 | 15.6% | 217 | 10.7% | 13 | 1.1% |
| 無効回答 | 無 | 3 | 0.0% | 1 | 0.0% | 1 | 0.0% | 0 | 0.0% | 1 | 0.1% |
| 合計 | | 7,642 | 100.0% | 2,322 | 100.0% | 2,079 | 100.0% | 2,020 | 100.0% | 1,221 | 100.0% |



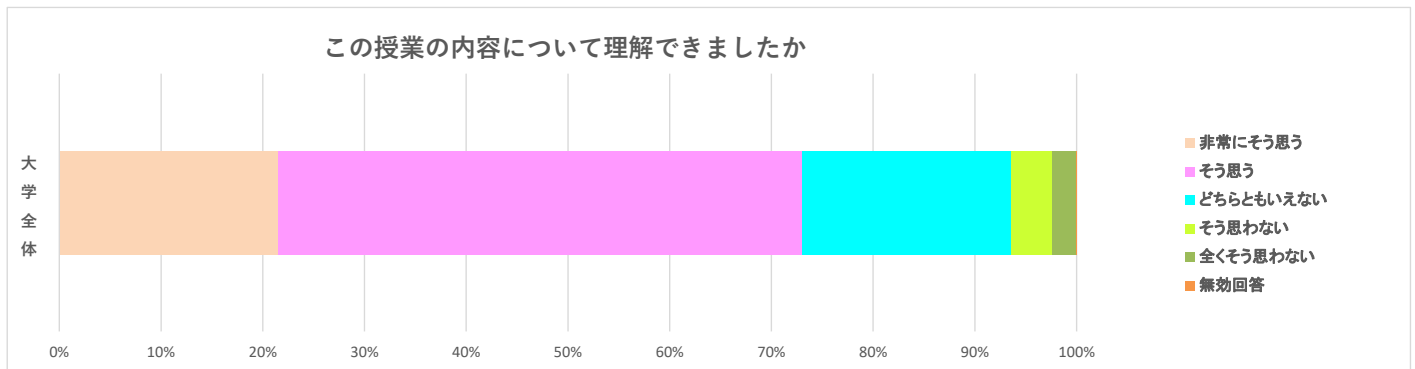
2. あなたはこの授業に意欲的・積極的に取り組みましたか

| | 評価 | 大学全体 | | 全学 共通科目 | | 経営学部 専門科目 | | 人間健康学部専門科目 (教職課程科目を含む) | | 教育学部 専門科目 | |
|-----------|----|-------|--------|------------|--------|--------------|--------|---------------------------|--------|--------------|--------|
| | | 回答数 | 割合 | 回答数 | 割合 | 回答数 | 割合 | 回答数 | 割合 | 回答数 | 割合 |
| 非常にそう思う | 5 | 1,800 | 23.6% | 511 | 22.0% | 440 | 21.2% | 522 | 25.8% | 327 | 26.8% |
| そう思う | 4 | 3,823 | 50.0% | 1,109 | 47.8% | 1,061 | 51.0% | 989 | 49.0% | 664 | 54.4% |
| どちらともいえない | 3 | 1,668 | 21.8% | 567 | 24.4% | 453 | 21.8% | 444 | 22.0% | 204 | 16.7% |
| そう思わない | 2 | 207 | 2.7% | 85 | 3.7% | 69 | 3.3% | 39 | 1.9% | 14 | 1.1% |
| 全くそう思わない | 1 | 140 | 1.8% | 50 | 2.2% | 55 | 2.6% | 24 | 1.2% | 11 | 0.9% |
| 無効回答 | 無 | 4 | 0.1% | 0 | 0.0% | 1 | 0.0% | 2 | 0.1% | 1 | 0.1% |
| 合計 | | 7,642 | 100.0% | 2,322 | 100.0% | 2,079 | 100.0% | 2,020 | 100.0% | 1,221 | 100.0% |



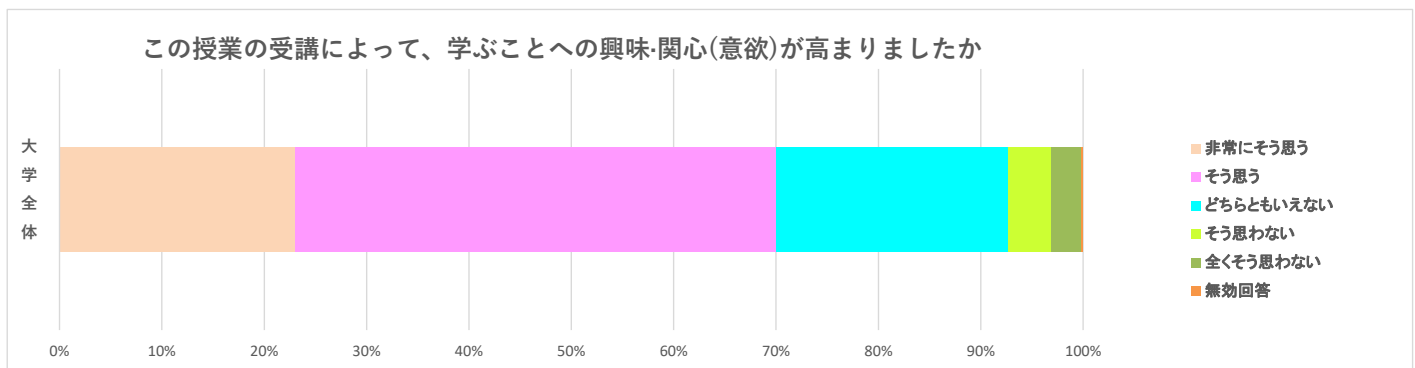
3. この授業の内容について理解できましたか

| | 評価 | 大学全体 | | 全学 共通科目 | | 経営学部 専門科目 | | 人間健康学部専門科目 (教職課程科目を含む) | | 教育学部 専門科目 | |
|-----------|----|-------|--------|------------|--------|--------------|--------|---------------------------|--------|--------------|--------|
| | | 回答数 | 割合 | 回答数 | 割合 | 回答数 | 割合 | 回答数 | 割合 | 回答数 | 割合 |
| 非常に思う | 5 | 1,645 | 21.5% | 492 | 21.2% | 395 | 19.0% | 480 | 23.8% | 278 | 22.8% |
| 思う | 4 | 3,937 | 51.5% | 1,177 | 50.7% | 1,048 | 50.4% | 1,048 | 51.9% | 664 | 54.4% |
| どちらともいえない | 3 | 1,566 | 20.5% | 487 | 21.0% | 449 | 21.6% | 412 | 20.4% | 218 | 17.9% |
| そう思わない | 2 | 313 | 4.1% | 103 | 4.4% | 120 | 5.8% | 48 | 2.4% | 42 | 3.4% |
| 全く思わない | 1 | 175 | 2.3% | 63 | 2.7% | 67 | 3.2% | 27 | 1.3% | 18 | 1.5% |
| 無効回答 | 無 | 6 | 0.1% | 0 | 0.0% | 0 | 0.0% | 5 | 0.2% | 1 | 0.1% |
| 合計 | | 7,642 | 100.0% | 2,322 | 100.0% | 2,079 | 100.0% | 2,020 | 100.0% | 1,221 | 100.0% |



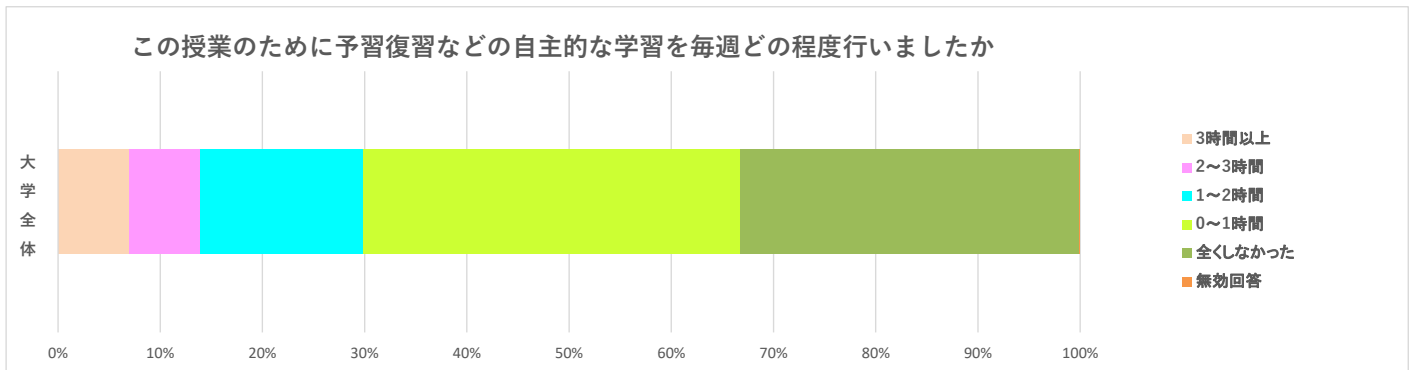
4. この授業の受講によって、学ぶことへの興味・関心(意欲)が高まりましたか

| | 評価 | 大学全体 | | 全学 共通科目 | | 経営学部 専門科目 | | 人間健康学部専門科目 (教職課程科目を含む) | | 教育学部 専門科目 | |
|-----------|----|-------|--------|------------|--------|--------------|--------|---------------------------|--------|--------------|--------|
| | | 回答数 | 割合 | 回答数 | 割合 | 回答数 | 割合 | 回答数 | 割合 | 回答数 | 割合 |
| 非常に思う | 5 | 1,756 | 23.0% | 483 | 20.8% | 418 | 20.1% | 535 | 26.5% | 320 | 26.2% |
| 思う | 4 | 3,591 | 47.0% | 1,017 | 43.8% | 1,003 | 48.2% | 980 | 48.5% | 591 | 48.4% |
| どちらともいえない | 3 | 1,740 | 22.8% | 607 | 26.1% | 460 | 22.1% | 428 | 21.2% | 245 | 20.1% |
| そう思わない | 2 | 313 | 4.1% | 136 | 5.9% | 96 | 4.6% | 44 | 2.2% | 37 | 3.0% |
| 全く思わない | 1 | 229 | 3.0% | 76 | 3.3% | 98 | 4.7% | 31 | 1.5% | 24 | 2.0% |
| 無効回答 | 無 | 13 | 0.2% | 3 | 0.1% | 4 | 0.2% | 2 | 0.1% | 4 | 0.3% |
| 合計 | | 7,642 | 100.0% | 2,322 | 100.0% | 2,079 | 100.0% | 2,020 | 100.0% | 1,221 | 100.0% |



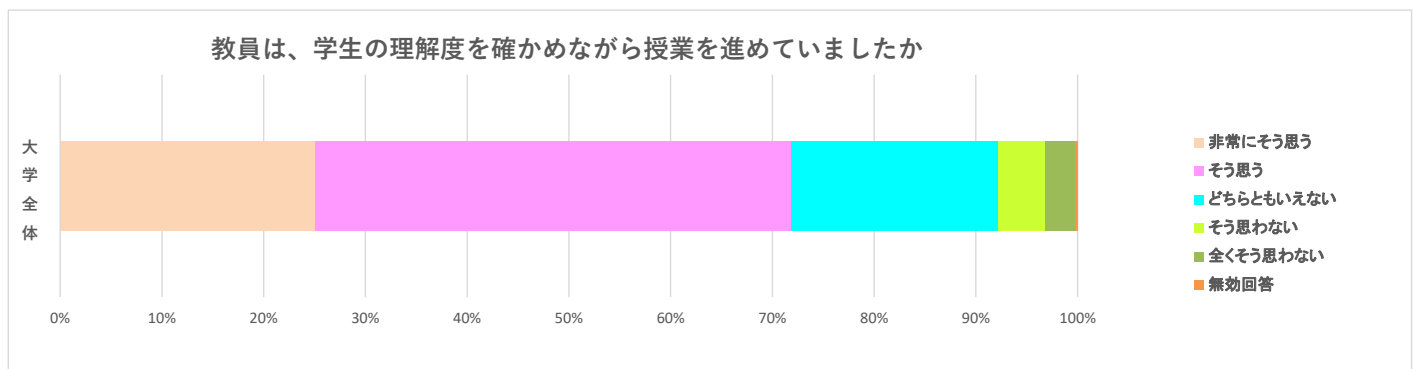
5. この授業のために予習復習などの自主的な学習を毎週どの程度行いましたか

| | 評価 | 大学全体 | | 全学 共通科目 | | 経営学部 専門科目 | | 人間健康学部専門科目 (教職課程科目を含む) | | 教育学部 専門科目 | |
|---------|----|-------|--------|------------|--------|--------------|--------|---------------------------|--------|--------------|--------|
| | | 回答数 | 割合 | 回答数 | 割合 | 回答数 | 割合 | 回答数 | 割合 | 回答数 | 割合 |
| 3時間以上 | 5 | 533 | 7.0% | 145 | 6.2% | 144 | 6.9% | 142 | 7.0% | 102 | 8.4% |
| 2~3時間 | 4 | 527 | 6.9% | 134 | 5.8% | 177 | 8.5% | 120 | 5.9% | 96 | 7.9% |
| 1~2時間 | 3 | 1223 | 16.0% | 335 | 14.4% | 356 | 17.1% | 304 | 15.0% | 228 | 18.7% |
| 0~1時間 | 2 | 2816 | 36.8% | 826 | 35.6% | 774 | 37.2% | 756 | 37.4% | 460 | 37.7% |
| 全くしなかった | 1 | 2540 | 33.2% | 882 | 38.0% | 625 | 30.1% | 698 | 34.6% | 335 | 27.4% |
| 無効回答 | 無 | 3 | 0.0% | 0 | 0.0% | 3 | 0.1% | 0 | 0.0% | 0 | 0.0% |
| 合計 | | 7,642 | 100.0% | 2,322 | 100.0% | 2,079 | 100.0% | 2,020 | 100.0% | 1,221 | 100.0% |



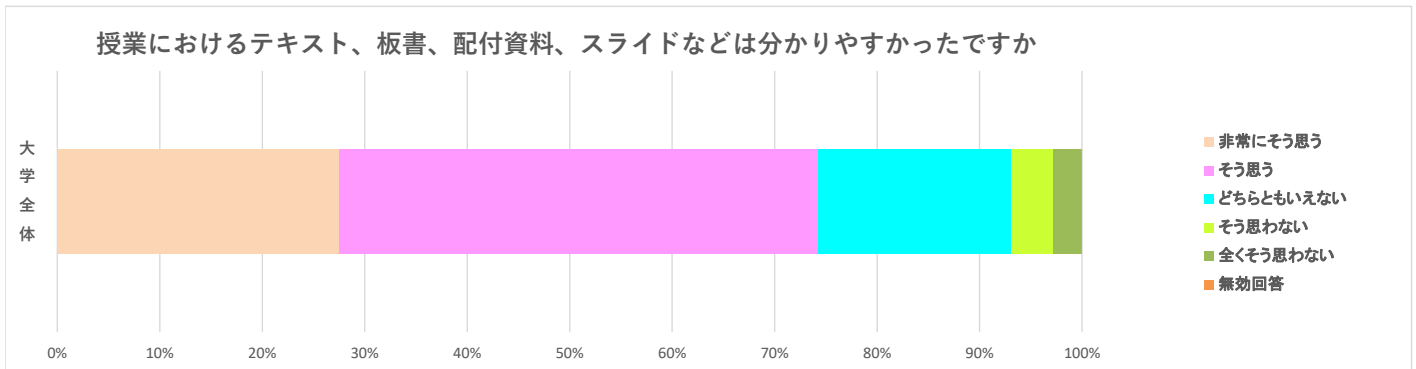
6. 教員は、学生の理解度を確かめながら授業を進めていましたか

| | 評価 | 大学全体 | | 全学 共通科目 | | 経営学部 専門科目 | | 人間健康学部専門科目 (教職課程科目を含む) | | 教育学部 専門科目 | |
|-----------|----|-------|--------|------------|--------|--------------|--------|---------------------------|--------|--------------|--------|
| | | 回答数 | 割合 | 回答数 | 割合 | 回答数 | 割合 | 回答数 | 割合 | 回答数 | 割合 |
| 非常にそう思う | 5 | 1,912 | 25.0% | 528 | 22.7% | 504 | 24.2% | 558 | 27.6% | 322 | 26.4% |
| そう思う | 4 | 3,581 | 46.9% | 1,077 | 46.4% | 996 | 47.9% | 955 | 47.3% | 553 | 45.3% |
| どちらともいえない | 3 | 1,556 | 20.4% | 499 | 21.5% | 403 | 19.4% | 407 | 20.1% | 247 | 20.2% |
| そう思わない | 2 | 349 | 4.6% | 129 | 5.6% | 94 | 4.5% | 62 | 3.1% | 64 | 5.2% |
| 全くそう思わない | 1 | 227 | 3.0% | 85 | 3.7% | 76 | 3.7% | 35 | 1.7% | 31 | 2.5% |
| 無効回答 | 無 | 17 | 0.2% | 4 | 0.2% | 6 | 0.3% | 3 | 0.1% | 4 | 0.3% |
| 合計 | | 7,642 | 100.0% | 2,322 | 100.0% | 2,079 | 100.0% | 2,020 | 100.0% | 1,221 | 100.0% |



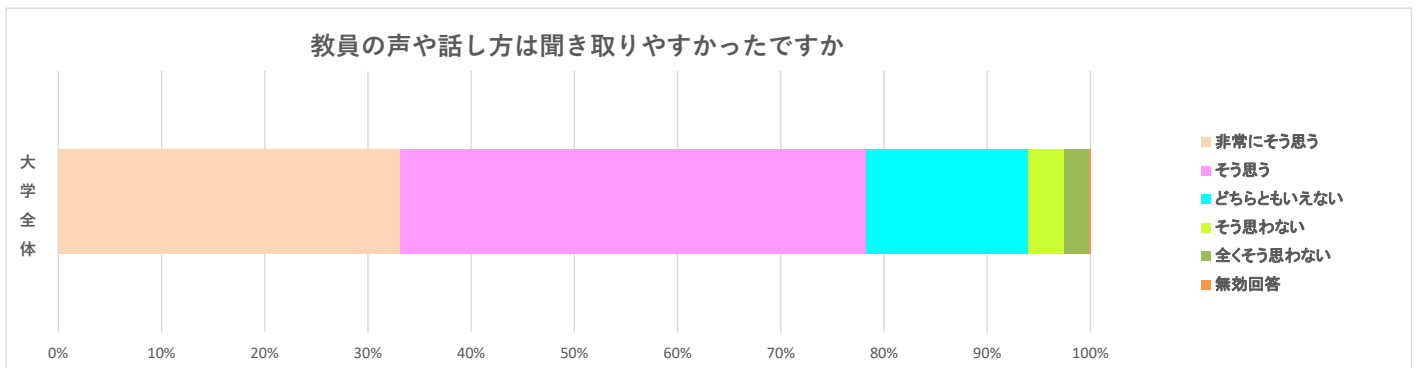
7. 授業におけるテキスト、板書、配付資料、スライドなどは分かりやすかったですか

| | 評価 | 大学全体 | | 全学 共通科目 | | 経営学部 専門科目 | | 人間健康学部専門科目 (教職課程科目を含む) | | 教育学部 専門科目 | |
|-----------|----|-------|--------|------------|--------|--------------|--------|---------------------------|--------|--------------|--------|
| | | 回答数 | 割合 | 回答数 | 割合 | 回答数 | 割合 | 回答数 | 割合 | 回答数 | 割合 |
| 非常に思う | 5 | 2,105 | 27.5% | 567 | 24.4% | 564 | 27.1% | 629 | 31.1% | 345 | 28.3% |
| 思う | 4 | 3,567 | 46.7% | 1,091 | 47.0% | 955 | 45.9% | 960 | 47.5% | 561 | 45.9% |
| どちらともいえない | 3 | 1,443 | 18.9% | 492 | 21.2% | 364 | 17.5% | 364 | 18.0% | 223 | 18.3% |
| そう思わない | 2 | 310 | 4.1% | 98 | 4.2% | 109 | 5.2% | 38 | 1.9% | 65 | 5.3% |
| 全くそう思わない | 1 | 210 | 2.7% | 74 | 3.2% | 84 | 4.0% | 26 | 1.3% | 26 | 2.1% |
| 無効回答 | 無 | 7 | 0.1% | 0 | 0.0% | 3 | 0.1% | 3 | 0.1% | 1 | 0.1% |
| 合計 | | 7,642 | 100.0% | 2,322 | 100.0% | 2,079 | 100.0% | 2,020 | 100.0% | 1,221 | 100.0% |



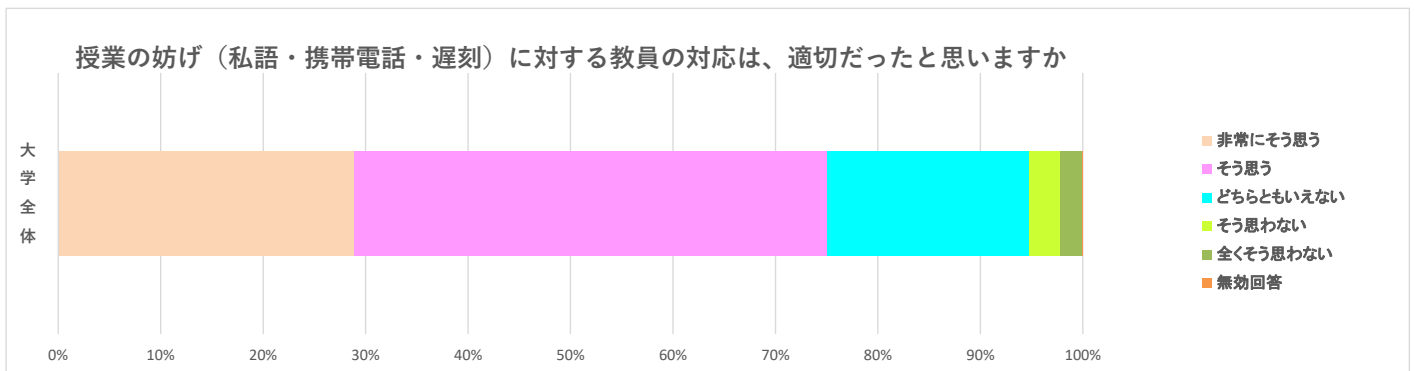
8. 教員の声や話し方は聞き取りやすかったですか

| | 評価 | 大学全体 | | 全学 共通科目 | | 経営学部 専門科目 | | 人間健康学部専門科目 (教職課程科目を含む) | | 教育学部 専門科目 | |
|-----------|----|-------|--------|------------|--------|--------------|--------|---------------------------|--------|--------------|--------|
| | | 回答数 | 割合 | 回答数 | 割合 | 回答数 | 割合 | 回答数 | 割合 | 回答数 | 割合 |
| 非常に思う | 5 | 2,529 | 33.1% | 681 | 29.3% | 656 | 31.6% | 751 | 37.2% | 441 | 36.1% |
| 思う | 4 | 3,454 | 45.2% | 1,076 | 46.3% | 974 | 46.8% | 880 | 43.6% | 524 | 42.9% |
| どちらともいえない | 3 | 1,203 | 15.7% | 403 | 17.4% | 312 | 15.0% | 316 | 15.6% | 172 | 14.1% |
| そう思わない | 2 | 263 | 3.4% | 97 | 4.2% | 67 | 3.2% | 43 | 2.1% | 56 | 4.6% |
| 全くそう思わない | 1 | 182 | 2.4% | 60 | 2.6% | 69 | 3.3% | 27 | 1.3% | 26 | 2.1% |
| 無効回答 | 無 | 11 | 0.1% | 5 | 0.2% | 1 | 0.0% | 3 | 0.1% | 2 | 0.2% |
| 合計 | | 7,642 | 100.0% | 2,322 | 100.0% | 2,079 | 100.0% | 2,020 | 100.0% | 1,221 | 100.0% |



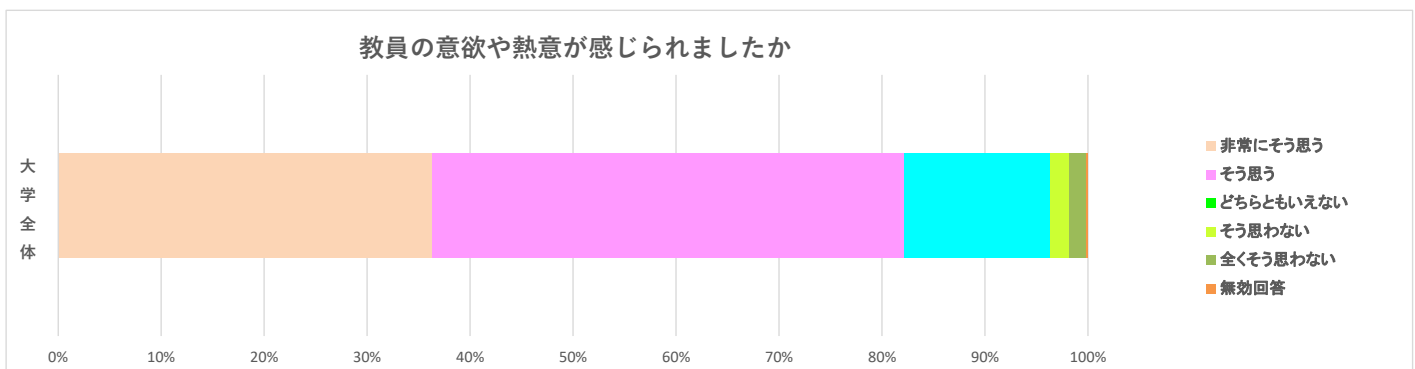
9. 授業の妨げ（私語・携帯電話・遅刻）に対する教員の対応は、適切だったと思いますか

| | 評価 | 大学全体 | | 全学 共通科目 | | 経営学部 専門科目 | | 人間健康学部専門科目 (教職課程科目を含む) | | 教育学部 専門科目 | |
|-----------|----|-------|--------|------------|--------|--------------|--------|---------------------------|--------|--------------|--------|
| | | 回答数 | 割合 | 回答数 | 割合 | 回答数 | 割合 | 回答数 | 割合 | 回答数 | 割合 |
| 非常にそう思う | 5 | 2,208 | 28.9% | 601 | 25.9% | 545 | 26.2% | 682 | 33.8% | 380 | 31.1% |
| そう思う | 4 | 3,524 | 46.1% | 1,092 | 47.0% | 1,018 | 49.0% | 875 | 43.3% | 539 | 44.1% |
| どちらともいえない | 3 | 1,512 | 19.8% | 487 | 21.0% | 400 | 19.2% | 384 | 19.0% | 241 | 19.7% |
| そう思わない | 2 | 230 | 3.0% | 77 | 3.3% | 62 | 3.0% | 49 | 2.4% | 42 | 3.4% |
| 全くそう思わない | 1 | 162 | 2.1% | 64 | 2.8% | 53 | 2.5% | 27 | 1.3% | 18 | 1.5% |
| 無効回答 | 無 | 6 | 0.1% | 1 | 0.0% | 1 | 0.0% | 3 | 0.1% | 1 | 0.1% |
| 合計 | | 7,642 | 100.0% | 2,322 | 100.0% | 2,079 | 100.0% | 2,020 | 100.0% | 1,221 | 100.0% |



10. 教員の意欲や熱意が感じられましたか

| | 評価 | 大学全体 | | 全学 共通科目 | | 経営学部 専門科目 | | 人間健康学部専門科目 (教職課程科目を含む) | | 教育学部 専門科目 | |
|-----------|----|-------|--------|------------|--------|--------------|--------|---------------------------|--------|--------------|--------|
| | | 回答数 | 割合 | 回答数 | 割合 | 回答数 | 割合 | 回答数 | 割合 | 回答数 | 割合 |
| 非常にそう思う | 5 | 2,776 | 36.3% | 718 | 30.9% | 703 | 33.8% | 822 | 40.7% | 533 | 43.7% |
| そう思う | 4 | 3,505 | 45.9% | 1,126 | 48.5% | 985 | 47.4% | 871 | 43.1% | 523 | 42.8% |
| どちらともいえない | 3 | 1,085 | 14.2% | 375 | 16.1% | 293 | 14.1% | 285 | 14.1% | 132 | 10.8% |
| そう思わない | 2 | 135 | 1.8% | 57 | 2.5% | 40 | 1.9% | 21 | 1.0% | 17 | 1.4% |
| 全くそう思わない | 1 | 128 | 1.7% | 44 | 1.9% | 51 | 2.5% | 19 | 0.9% | 14 | 1.1% |
| 無効回答 | 無 | 13 | 0.2% | 2 | 0.1% | 7 | 0.3% | 2 | 0.1% | 2 | 0.2% |
| 合計 | | 7,642 | 100.0% | 2,322 | 100.0% | 2,079 | 100.0% | 2,020 | 100.0% | 1,221 | 100.0% |



2019年度後期 「学生による授業評価アンケート」区分別単純集計結果

実施期間：1月14日(火)–1月29日(水) [授業回数14回・15回目、補講予備日に実施。一部科目については別日程調整あり]

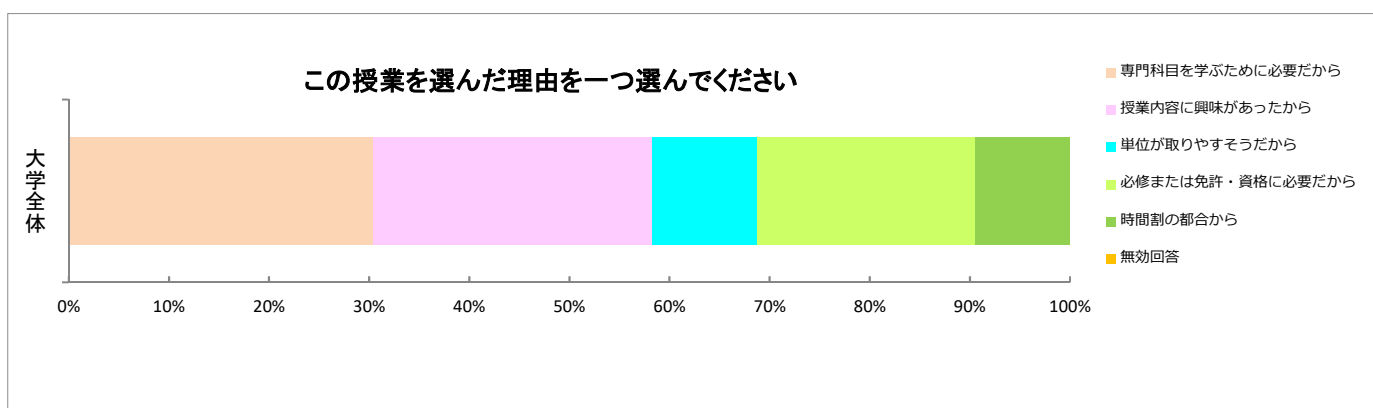
対象者：11,726名(延べ人数)

回答者：6,616名(延べ人数)

回答率：56.42%

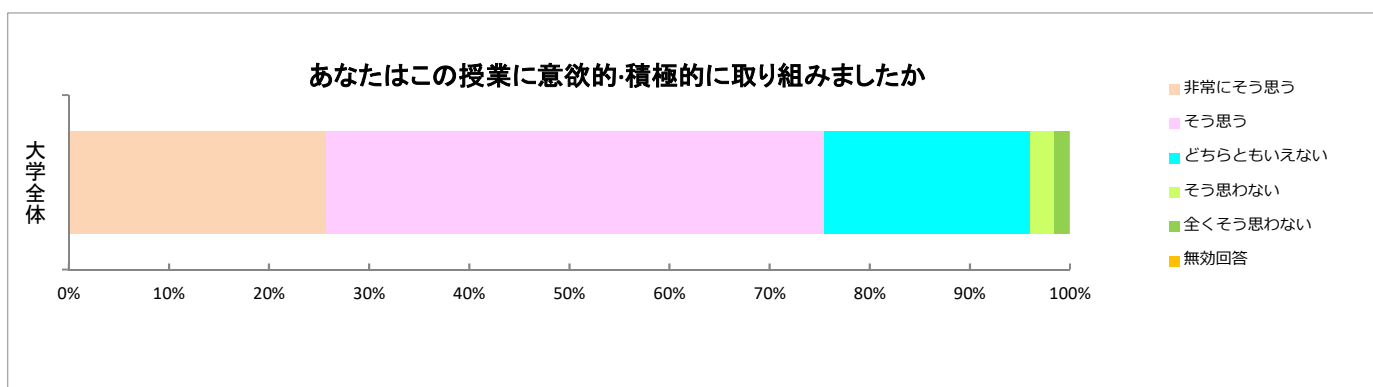
1.この授業を選んだ理由を一つ選んでください

| | 評価 | 大学全体 | | 全学共通科目 | | 経営学部専門科目 | | 人間健康学部専門科目 (教職課程科目を含む) | | 教育学部専門科目 | |
|------------------|----|--------------|---------------|--------------|---------------|--------------|---------------|---------------------------|---------------|--------------|---------------|
| | | 回答数 | 割合 | 回答数 | 割合 | 回答数 | 割合 | 回答数 | 割合 | 回答数 | 割合 |
| 専門科目を学ぶために必要だから | 5 | 2,011 | 30.4% | 349 | 18.7% | 549 | 30.9% | 469 | 31.4% | 644 | 43.7% |
| 授業内容に興味があったから | 4 | 1,846 | 27.9% | 698 | 37.3% | 559 | 31.4% | 505 | 33.8% | 84 | 5.7% |
| 単位が取りやすそうだから | 3 | 695 | 10.5% | 232 | 12.4% | 162 | 9.1% | 262 | 17.5% | 39 | 2.6% |
| 必修または免許・資格に必要だから | 2 | 1,438 | 21.7% | 288 | 15.4% | 331 | 18.6% | 118 | 7.9% | 701 | 47.6% |
| 時間割の都合から | 1 | 626 | 9.5% | 302 | 16.2% | 178 | 10.0% | 140 | 9.4% | 6 | 0.4% |
| 無効回答 | 無 | 0 | 0.0% | 0 | 0.0% | 0 | 0.0% | 0 | 0.0% | 0 | 0.0% |
| 合計 | | 6,616 | 100.0% | 1,869 | 100.0% | 1,779 | 100.0% | 1,494 | 100.0% | 1,474 | 100.0% |



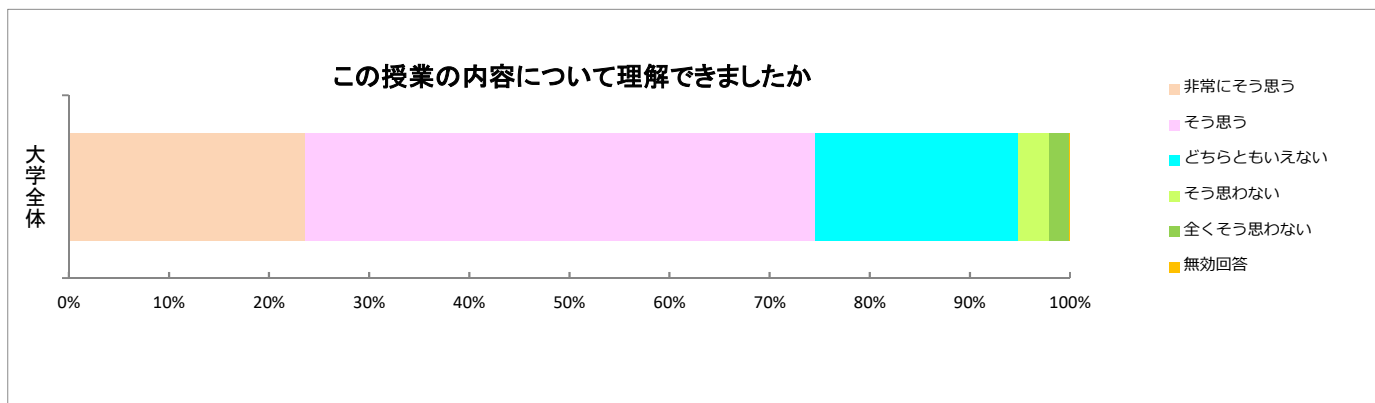
2.あなたはこの授業に意欲的・積極的に取り組みましたか

| | 評価 | 大学全体 | | 全学共通科目 | | 経営学部専門科目 | | 人間健康学部専門科目 (教職課程科目を含む) | | 教育学部専門科目 | |
|-----------|----|--------------|---------------|--------------|---------------|--------------|---------------|---------------------------|---------------|--------------|---------------|
| | | 回答数 | 割合 | 回答数 | 割合 | 回答数 | 割合 | 回答数 | 割合 | 回答数 | 割合 |
| 非常にそう思う | 5 | 1,702 | 25.7% | 435 | 23.3% | 435 | 24.5% | 395 | 26.4% | 437 | 29.6% |
| そう思う | 4 | 3,289 | 49.7% | 923 | 49.4% | 891 | 50.1% | 724 | 48.5% | 751 | 50.9% |
| どちらともいえない | 3 | 1,364 | 20.6% | 415 | 22.2% | 377 | 21.2% | 324 | 21.7% | 248 | 16.8% |
| そう思わない | 2 | 154 | 2.3% | 47 | 2.5% | 49 | 2.8% | 31 | 2.1% | 27 | 1.8% |
| 全くそう思わない | 1 | 104 | 1.6% | 48 | 2.6% | 27 | 1.5% | 18 | 1.2% | 11 | 0.7% |
| 無効回答 | 無 | 3 | 0.0% | 1 | 0.1% | 0 | 0.0% | 2 | 0.1% | 0 | 0.0% |
| 合計 | | 6,616 | 100.0% | 1,869 | 100.0% | 1,779 | 100.0% | 1,494 | 100.0% | 1,474 | 100.0% |



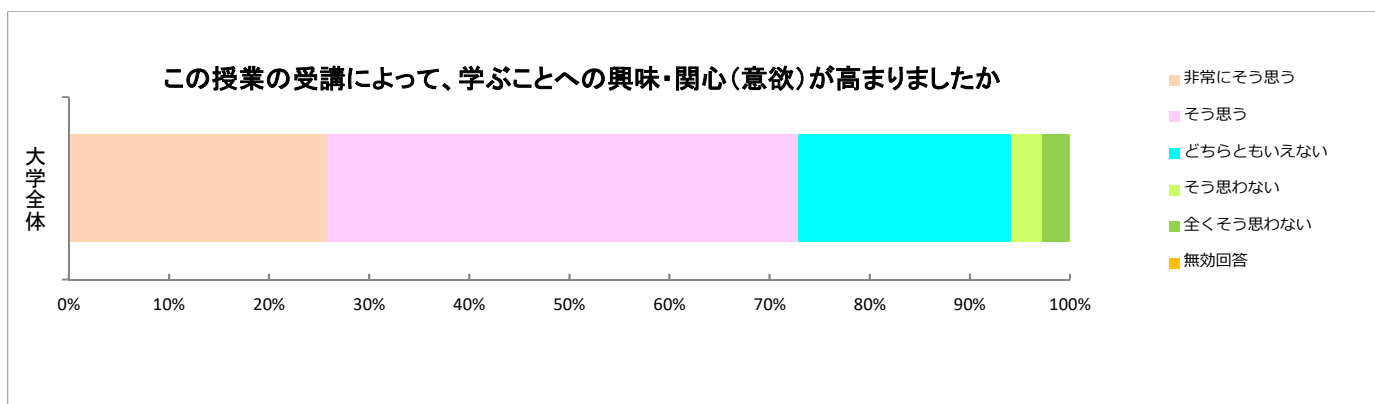
3.この授業の内容について理解できましたか

| | 評価 | 大学全体 | | 全学共通科目 | | 経営学部専門科目 | | 人間健康学部専門科目 (教職課程科目を含む) | | 教育学部専門科目 | |
|-----------|----|--------------|---------------|--------------|---------------|--------------|---------------|---------------------------|---------------|--------------|---------------|
| | | 回答数 | 割合 | 回答数 | 割合 | 回答数 | 割合 | 回答数 | 割合 | 回答数 | 割合 |
| 非常にそう思う | 5 | 1,564 | 23.6% | 397 | 21.2% | 406 | 22.8% | 363 | 24.3% | 398 | 27.0% |
| そう思う | 4 | 3,374 | 51.0% | 936 | 50.1% | 906 | 50.9% | 745 | 49.9% | 787 | 53.4% |
| どちらともいえない | 3 | 1,337 | 20.2% | 398 | 21.3% | 371 | 20.9% | 332 | 22.2% | 236 | 16.0% |
| そう思わない | 2 | 202 | 3.1% | 69 | 3.7% | 69 | 3.9% | 37 | 2.5% | 27 | 1.8% |
| 全くそう思わない | 1 | 137 | 2.1% | 69 | 3.7% | 26 | 1.5% | 17 | 1.1% | 25 | 1.7% |
| 無効回答 | 無 | 2 | 0.0% | 0 | 0.0% | 1 | 0.1% | 0 | 0.0% | 1 | 0.1% |
| 合計 | | 6,616 | 100.0% | 1,869 | 100.0% | 1,779 | 100.0% | 1,494 | 100.0% | 1,474 | 100.0% |



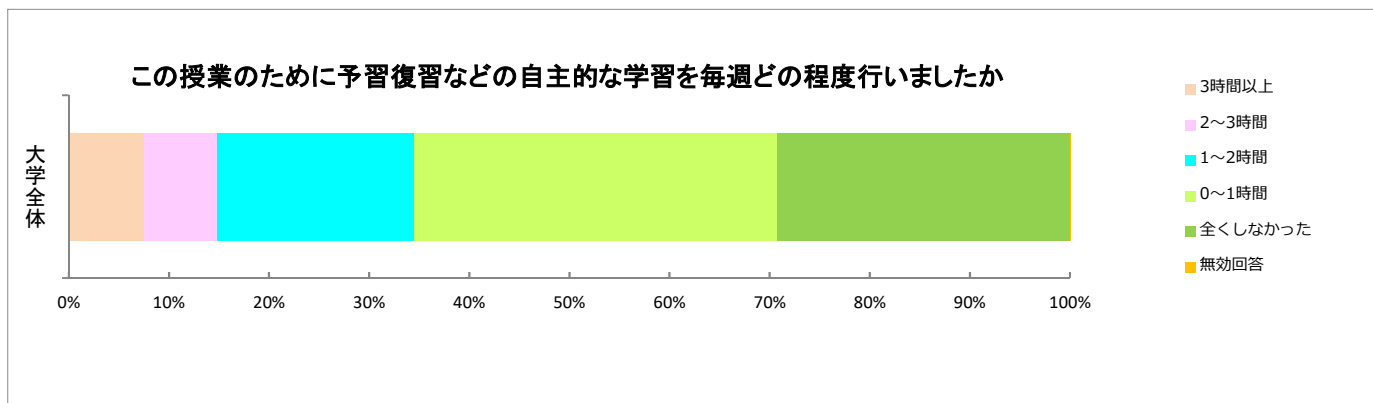
4.この授業の受講によって、学ぶことへの興味・関心(意欲)が高まりましたか

| | 評価 | 大学全体 | | 全学共通科目 | | 経営学部専門科目 | | 人間健康学部専門科目 (教職課程科目を含む) | | 教育学部専門科目 | |
|-----------|----|--------------|---------------|--------------|---------------|--------------|---------------|---------------------------|---------------|--------------|---------------|
| | | 回答数 | 割合 | 回答数 | 割合 | 回答数 | 割合 | 回答数 | 割合 | 回答数 | 割合 |
| 非常にそう思う | 5 | 1,704 | 25.8% | 443 | 23.7% | 439 | 24.7% | 386 | 25.8% | 436 | 29.6% |
| そう思う | 4 | 3,120 | 47.2% | 861 | 46.1% | 841 | 47.3% | 714 | 47.8% | 704 | 47.8% |
| どちらともいえない | 3 | 1,406 | 21.3% | 416 | 22.3% | 384 | 21.6% | 342 | 22.9% | 264 | 17.9% |
| そう思わない | 2 | 205 | 3.1% | 70 | 3.7% | 70 | 3.9% | 33 | 2.2% | 32 | 2.2% |
| 全くそう思わない | 1 | 175 | 2.6% | 77 | 4.1% | 44 | 2.5% | 19 | 1.3% | 35 | 2.4% |
| 無効回答 | 無 | 6 | 0.1% | 2 | 0.1% | 1 | 0.1% | 0 | 0.0% | 3 | 0.2% |
| 合計 | | 6,616 | 100.0% | 1,869 | 100.0% | 1,779 | 100.0% | 1,494 | 100.0% | 1,474 | 100.0% |



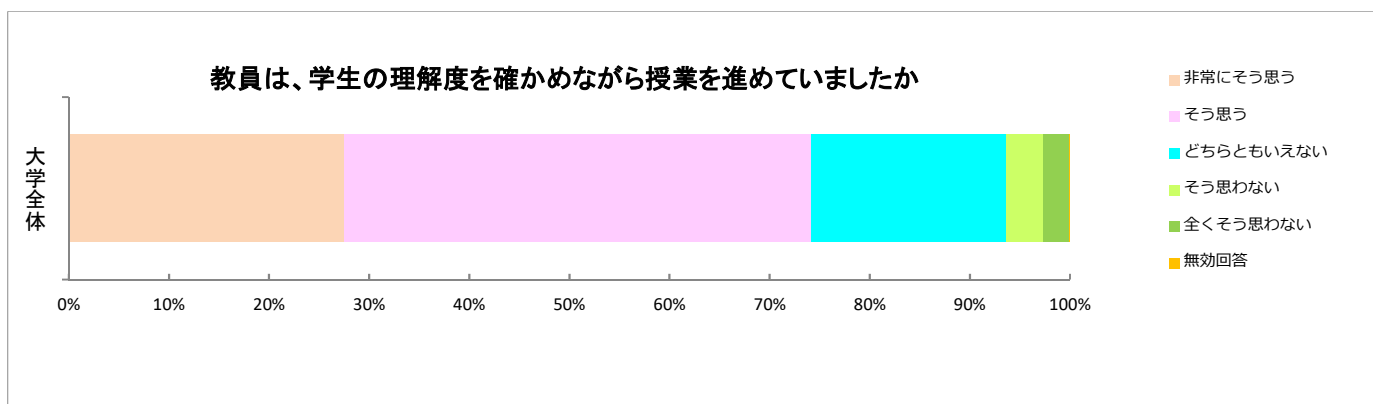
5.この授業のために予習復習などの自主的な学習を毎週どの程度行いましたか

| | 評価 | 大学全体 | | 全学共通科目 | | 経営学部専門科目 | | 人間健康学部専門科目 (教職課程科目を含む) | | 教育学部専門科目 | |
|-----------|----|--------------|---------------|--------------|---------------|--------------|---------------|---------------------------|---------------|--------------|---------------|
| | | 回答数 | 割合 | 回答数 | 割合 | 回答数 | 割合 | 回答数 | 割合 | 回答数 | 割合 |
| 3時間以上 | 5 | 497 | 7.5% | 131 | 7.0% | 131 | 7.4% | 123 | 8.2% | 112 | 7.6% |
| 2～3時間 | 4 | 485 | 7.3% | 124 | 6.6% | 118 | 6.6% | 109 | 7.3% | 134 | 9.1% |
| 1～2時間 | 3 | 1,302 | 19.7% | 359 | 19.2% | 358 | 20.1% | 273 | 18.3% | 312 | 21.2% |
| 0～1時間 | 2 | 2,400 | 36.3% | 684 | 36.6% | 661 | 37.2% | 508 | 34.0% | 547 | 37.1% |
| 全くしなかった | 1 | 1,931 | 29.2% | 571 | 30.6% | 511 | 28.7% | 481 | 32.2% | 368 | 25.0% |
| 無効回答 | 無 | 1 | 0.0% | 0 | 0.0% | 0 | 0.0% | 0 | 0.0% | 1 | 0.1% |
| 合計 | | 6,616 | 100.0% | 1,869 | 100.0% | 1,779 | 100.0% | 1,494 | 100.0% | 1,474 | 100.0% |



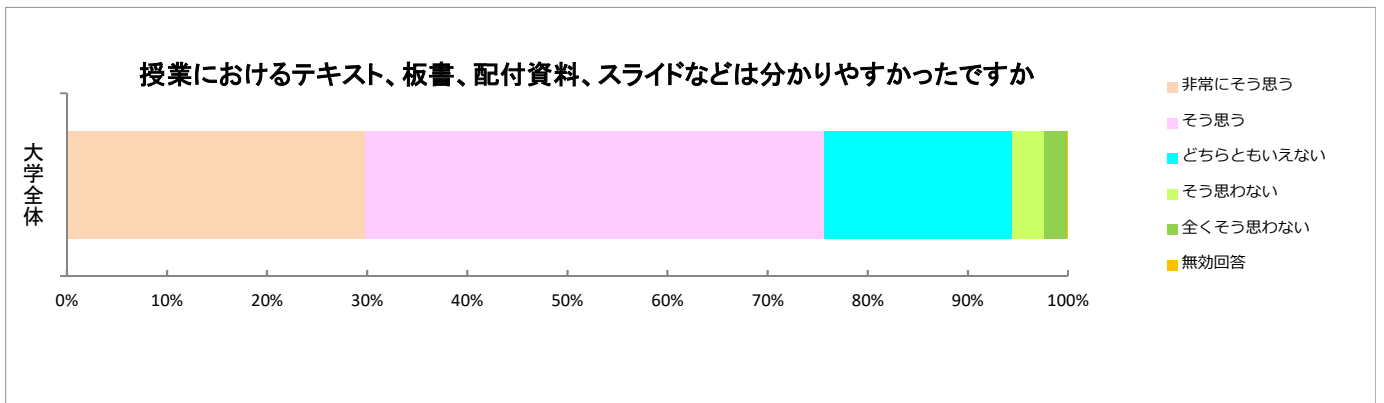
6.教員は、学生の理解度を確かめながら授業を進めていましたか

| | 評価 | 大学全体 | | 全学共通科目 | | 経営学部専門科目 | | 人間健康学部専門科目 (教職課程科目を含む) | | 教育学部専門科目 | |
|-----------|----|--------------|---------------|--------------|---------------|--------------|---------------|---------------------------|---------------|--------------|---------------|
| | | 回答数 | 割合 | 回答数 | 割合 | 回答数 | 割合 | 回答数 | 割合 | 回答数 | 割合 |
| 非常にそう思う | 5 | 1,820 | 27.5% | 494 | 26.4% | 506 | 28.4% | 378 | 25.3% | 442 | 30.0% |
| そう思う | 4 | 3,088 | 46.7% | 869 | 46.5% | 809 | 45.5% | 720 | 48.2% | 690 | 46.8% |
| どちらともいえない | 3 | 1,286 | 19.4% | 344 | 18.4% | 360 | 20.2% | 327 | 21.9% | 255 | 17.3% |
| そう思わない | 2 | 248 | 3.7% | 85 | 4.5% | 63 | 3.5% | 47 | 3.1% | 53 | 3.6% |
| 全くそう思わない | 1 | 171 | 2.6% | 77 | 4.1% | 41 | 2.3% | 22 | 1.5% | 31 | 2.1% |
| 無効回答 | 無 | 3 | 0.0% | 0 | 0.0% | 0 | 0.0% | 0 | 0.0% | 3 | 0.2% |
| 合計 | | 6,616 | 100.0% | 1,869 | 100.0% | 1,779 | 100.0% | 1,494 | 100.0% | 1,474 | 100.0% |



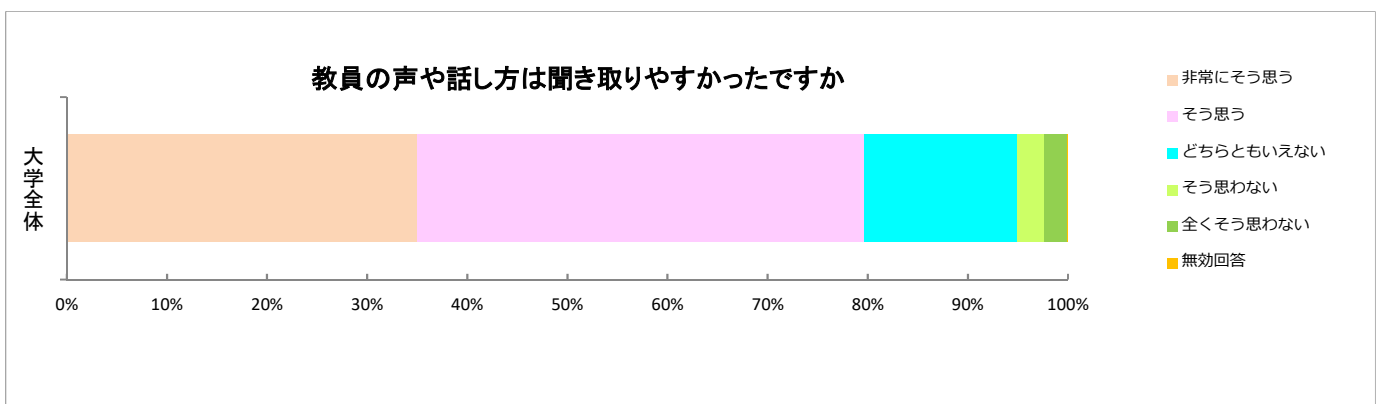
7.授業におけるテキスト、板書、配付資料、スライドなどは分かりやすかったですか

| | 評価 | 大学全体 | | 全学共通科目 | | 経営学部専門科目 | | 人間健康学部専門科目 (教職課程科目を含む) | | 教育学部専門科目 | |
|-----------|----|--------------|---------------|--------------|---------------|--------------|---------------|---------------------------|---------------|--------------|---------------|
| | | 回答数 | 割合 | 回答数 | 割合 | 回答数 | 割合 | 回答数 | 割合 | 回答数 | 割合 |
| 非常にそう思う | 5 | 1,975 | 29.9% | 529 | 28.3% | 546 | 30.7% | 452 | 30.3% | 448 | 30.4% |
| そう思う | 4 | 3,030 | 45.8% | 871 | 46.6% | 828 | 46.5% | 661 | 44.2% | 670 | 45.5% |
| どちらともいえない | 3 | 1,244 | 18.8% | 342 | 18.3% | 293 | 16.5% | 321 | 21.5% | 288 | 19.5% |
| そう思わない | 2 | 207 | 3.1% | 59 | 3.2% | 66 | 3.7% | 42 | 2.8% | 40 | 2.7% |
| 全くそう思わない | 1 | 157 | 2.4% | 68 | 3.6% | 45 | 2.5% | 18 | 1.2% | 26 | 1.8% |
| 無効回答 | 無 | 3 | 0.0% | 0 | 0.0% | 1 | 0.1% | 0 | 0.0% | 2 | 0.1% |
| 合計 | | 6,616 | 100.0% | 1,869 | 100.0% | 1,779 | 100.0% | 1,494 | 100.0% | 1,474 | 100.0% |



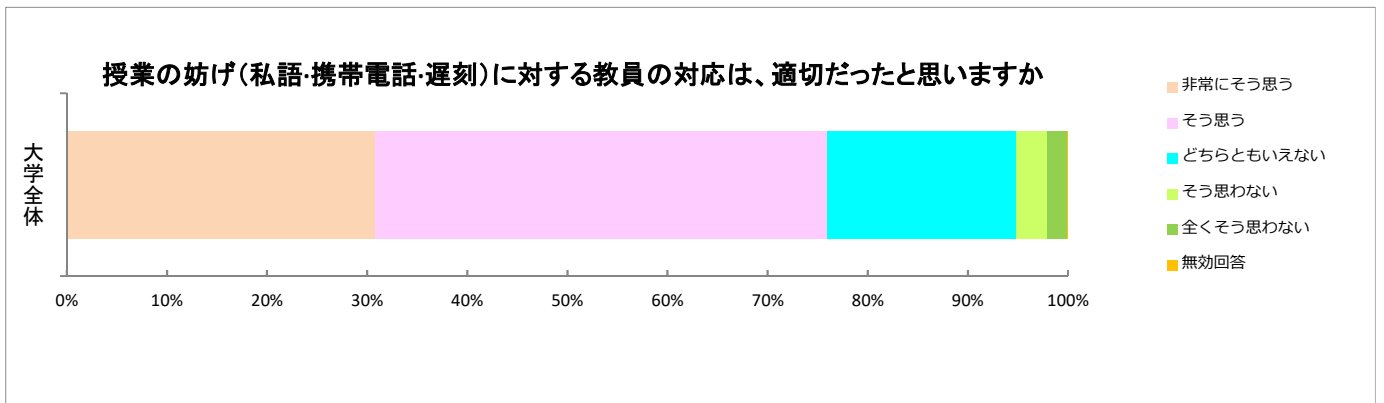
8.教員の声や話し方は聞き取りやすかったですか

| | 評価 | 大学全体 | | 全学共通科目 | | 経営学部専門科目 | | 人間健康学部専門科目 (教職課程科目を含む) | | 教育学部専門科目 | |
|-----------|----|--------------|---------------|--------------|---------------|--------------|---------------|---------------------------|---------------|--------------|---------------|
| | | 回答数 | 割合 | 回答数 | 割合 | 回答数 | 割合 | 回答数 | 割合 | 回答数 | 割合 |
| 非常にそう思う | 5 | 2,314 | 35.0% | 644 | 34.5% | 632 | 35.5% | 491 | 32.9% | 547 | 37.1% |
| そう思う | 4 | 2,957 | 44.7% | 848 | 45.4% | 796 | 44.7% | 667 | 44.6% | 646 | 43.8% |
| どちらともいえない | 3 | 1,011 | 15.3% | 269 | 14.4% | 251 | 14.1% | 281 | 18.8% | 210 | 14.2% |
| そう思わない | 2 | 179 | 2.7% | 42 | 2.2% | 56 | 3.1% | 37 | 2.5% | 44 | 3.0% |
| 全くそう思わない | 1 | 152 | 2.3% | 64 | 3.4% | 44 | 2.5% | 18 | 1.2% | 26 | 1.8% |
| 無効回答 | 無 | 3 | 0.0% | 2 | 0.1% | 0 | 0.0% | 0 | 0.0% | 1 | 0.1% |
| 合計 | | 6,616 | 100.0% | 1,869 | 100.0% | 1,779 | 100.0% | 1,494 | 100.0% | 1,474 | 100.0% |



9.授業の妨げ(私語・携帯電話・遅刻)に対する教員の対応は、適切だったと思いますか

| | 評価 | 大学全体 | | 全学共通科目 | | 経営学部専門科目 | | 人間健康学部専門科目 (教職課程科目を含む) | | 教育学部専門科目 | |
|-----------|----|--------------|---------------|--------------|---------------|--------------|---------------|---------------------------|---------------|--------------|---------------|
| | | 回答数 | 割合 | 回答数 | 割合 | 回答数 | 割合 | 回答数 | 割合 | 回答数 | 割合 |
| 非常にそう思う | 5 | 2,039 | 30.8% | 562 | 30.1% | 543 | 30.5% | 462 | 30.9% | 472 | 32.0% |
| そう思う | 4 | 2,983 | 45.1% | 818 | 43.8% | 837 | 47.0% | 652 | 43.6% | 676 | 45.9% |
| どちらともいえない | 3 | 1,255 | 19.0% | 362 | 19.4% | 318 | 17.9% | 323 | 21.6% | 252 | 17.1% |
| そう思わない | 2 | 202 | 3.1% | 73 | 3.9% | 52 | 2.9% | 32 | 2.1% | 45 | 3.1% |
| 全くそう思わない | 1 | 134 | 2.0% | 54 | 2.9% | 29 | 1.6% | 24 | 1.6% | 27 | 1.8% |
| 無効回答 | 無 | 3 | 0.0% | 0 | 0.0% | 0 | 0.0% | 1 | 0.1% | 2 | 0.1% |
| 合計 | | 6,616 | 100.0% | 1,869 | 100.0% | 1,779 | 100.0% | 1,494 | 100.0% | 1,474 | 100.0% |



10.教員の意欲や熱意が感じられましたか

| | 評価 | 大学全体 | | 全学共通科目 | | 経営学部専門科目 | | 人間健康学部専門科目 (教職課程科目を含む) | | 教育学部専門科目 | |
|-----------|----|--------------|---------------|--------------|---------------|--------------|---------------|---------------------------|---------------|--------------|---------------|
| | | 回答数 | 割合 | 回答数 | 割合 | 回答数 | 割合 | 回答数 | 割合 | 回答数 | 割合 |
| 非常にそう思う | 5 | 2,473 | 37.4% | 665 | 35.6% | 643 | 36.1% | 511 | 34.2% | 654 | 44.4% |
| そう思う | 4 | 3,014 | 45.6% | 854 | 45.7% | 839 | 47.2% | 685 | 45.9% | 636 | 43.1% |
| どちらともいえない | 3 | 943 | 14.3% | 273 | 14.6% | 258 | 14.5% | 266 | 17.8% | 146 | 9.9% |
| そう思わない | 2 | 75 | 1.1% | 30 | 1.6% | 18 | 1.0% | 14 | 0.9% | 13 | 0.9% |
| 全くそう思わない | 1 | 105 | 1.6% | 46 | 2.5% | 21 | 1.2% | 16 | 1.1% | 22 | 1.5% |
| 無効回答 | 無 | 6 | 0.1% | 1 | 0.1% | 0 | 0.0% | 2 | 0.1% | 3 | 0.2% |
| 合計 | | 6,616 | 100.0% | 1,869 | 100.0% | 1,779 | 100.0% | 1,494 | 100.0% | 1,474 | 100.0% |

