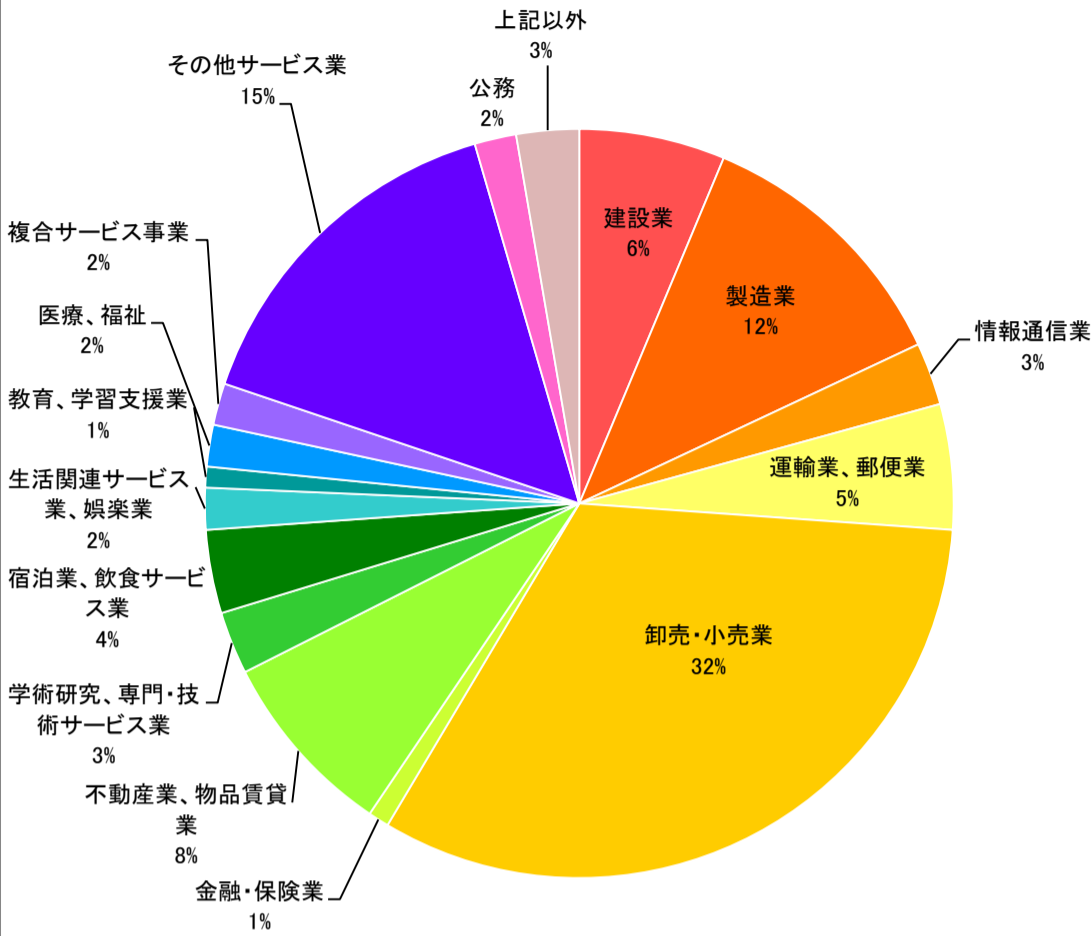


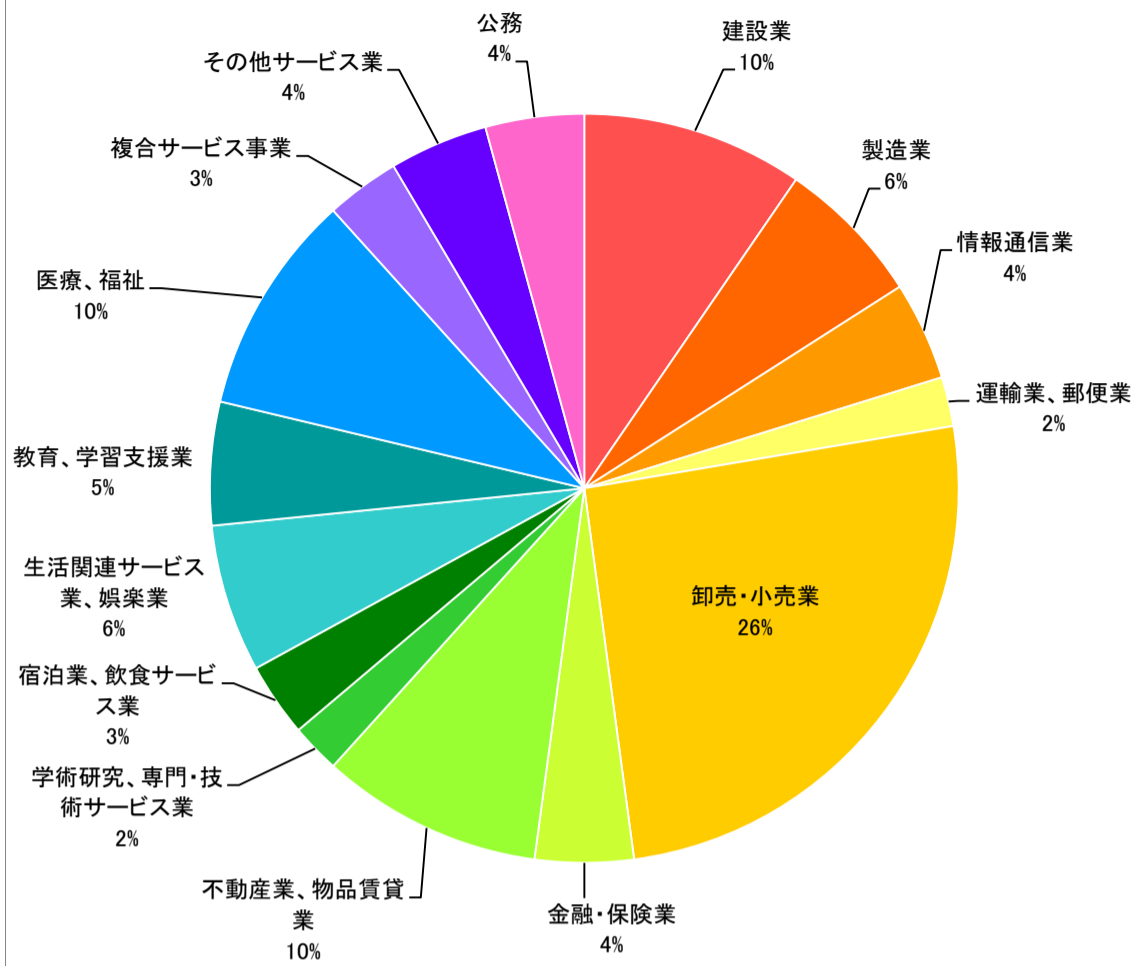
# 産業別就職者割合(2017年3月卒業)

## 経営学部 地域ビジネス学科



経営学部 地域ビジネス学科		
産業	人数	就職者に対する割合 (%)
農業、林業		
漁業		
鉱業、採石業、砂利採取業		
建設業	7	6.3
製造業	13	11.7
電気・ガス・熱供給・水道業		
情報通信業	3	2.7
運輸業、郵便業	6	5.4
卸売・小売業	36	32.4
金融・保険業	1	0.9
不動産業、物品賃貸業	9	8.1
学術研究、専門・技術サービス業	3	2.7
宿泊業、飲食サービス業	4	3.6
生活関連サービス業、娯楽業	2	1.8
教育、学習支援業	1	0.9
医療、福祉	2	1.8
複合サービス事業	2	1.8
その他サービス業	17	15.3
公務	2	1.8
上記以外	3	2.7
<b>就職者合計</b>	<b>111</b>	<b>100.0</b>

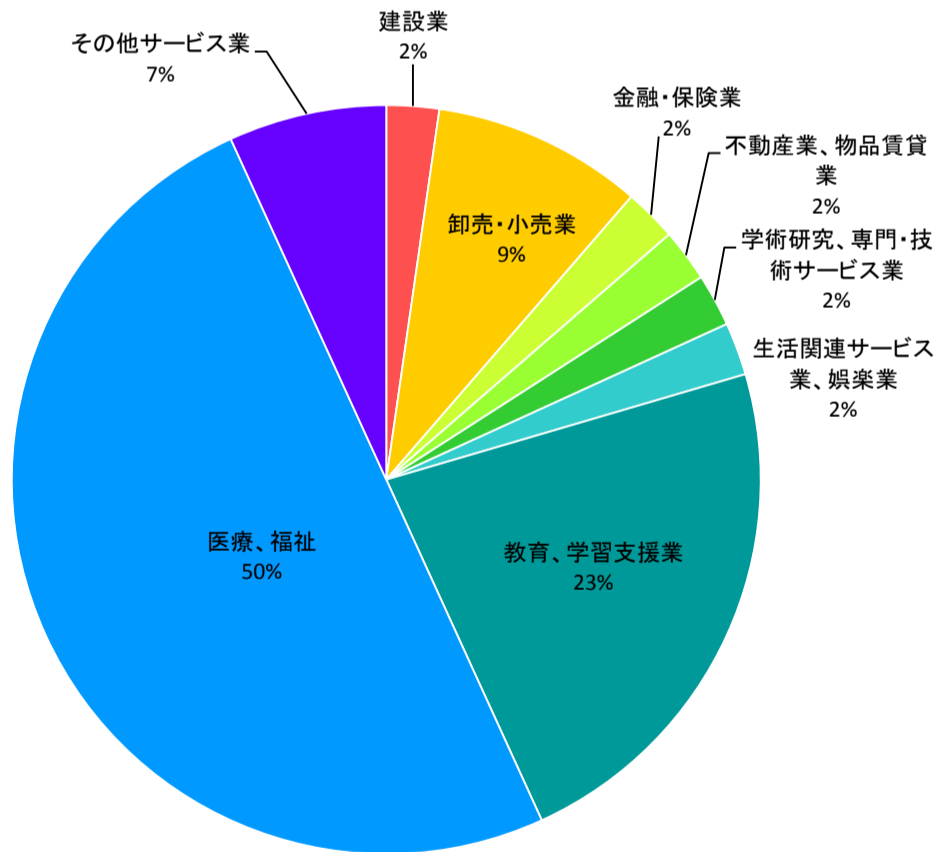
## 人間学部 人間健康学科



## 人間学部 人間健康学科

産業	人数	就職者に対する割合 (%)
農業、林業		
漁業		
鉱業、採石業、砂利採取業		
建設業	9	9.6
製造業	6	6.4
電気・ガス・熱供給・水道業		
情報通信業	4	4.3
運輸業、郵便業	2	2.1
卸売・小売業	24	25.5
金融・保険業	4	4.3
不動産業、物品賃貸業	9	9.6
学術研究、専門・技術サービス業	2	2.1
宿泊業、飲食サービス業	3	3.2
生活関連サービス業、娯楽業	6	6.4
教育、学習支援業	5	5.3
医療、福祉	9	9.6
複合サービス事業	3	3.2
その他サービス業	4	4.3
公務	4	4.3
上記以外		
<b>就職者合計</b>	<b>94</b>	<b>100.0</b>

## 人間学部 子ども発達学科



## 人間学部 子ども発達学科

産業	人数	就職者に対する割合 (%)
農業、林業		
漁業		
鉱業、採石業、砂利採取業		
建設業	1	2.3
製造業		
電気・ガス・熱供給・水道業		
情報通信業		
運輸業、郵便業		
卸売・小売業	4	9.1
金融・保険業	1	2.3
不動産業、物品賃貸業	1	2.3
学術研究、専門・技術サービス業	1	2.3
宿泊業、飲食サービス業		
生活関連サービス業、娯楽業	1	2.3
教育、学習支援業	10	22.7
医療、福祉	22	50.0
複合サービス事業		
その他サービス業	3	6.8
公務		
上記以外		
<b>就職者合計</b>	<b>44</b>	<b>100.0</b>